

Columna1	Columna2
187%	0%

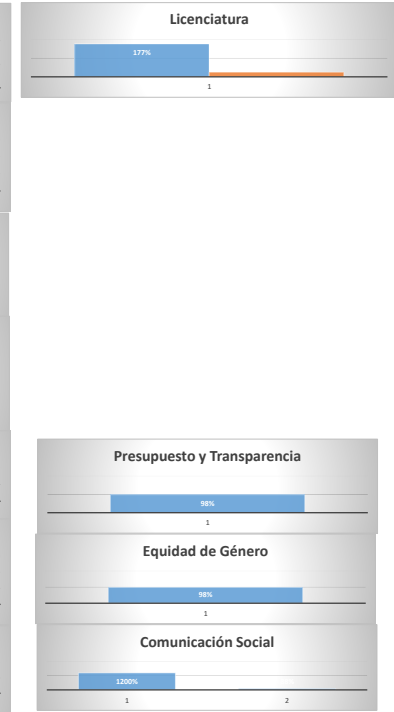
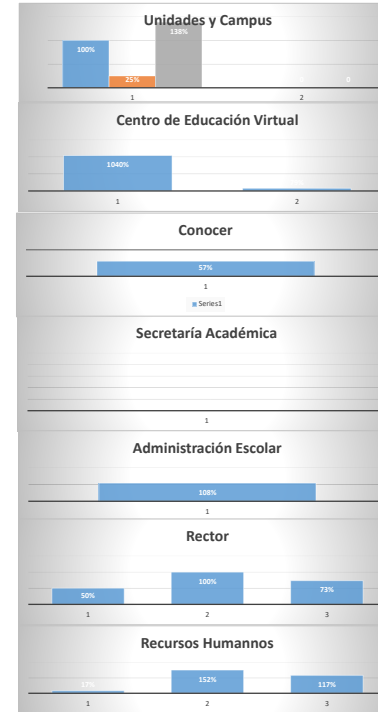


ACTUALIZACION
SEPTIEMBRE

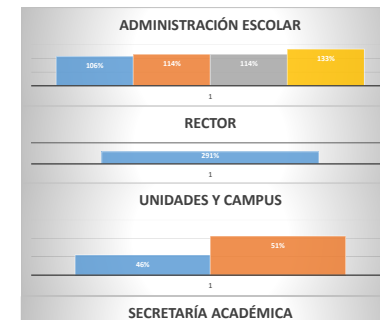
PROYECCION
50%

PORCENTAJE GENERAL DE AVANCE
154%

	2E140C1 "Vinculación, extensión y servicios académicos en educación media superior y superior 2022"	META PROGRAMADA	VALOR LOGRAO	VARIACIÓN	AREA RESPONSABLE				
FIN	Porcentaje de empleadores entrevistados satisfechos con el desempeño de las y los alumnos egresados	108	108	0	UNIDADES Y CAMPUS	100%	1	100%	Empleadores satisfechos de egresados
PROPOSITO	Porcentaje de las y los estudiantes egresados incorporados en el sector laboral	290	73	-217	UNIDADES Y CAMPUS	25%	2	25%	Egresados en el sector laboral
COMPONENTE C01	Porcentaje de proyectos de intervención educativa institucionales aplicados	228	314	86	UNIDADES Y CAMPUS	138%	3	138%	Proyectos de intervención educativa
ACTIVIDAD C0101	Porcentaje de las y los estudiantes participando en desarrollo de proyectos institucionales programados	326	578	252	LICENCIATURA	177%	1	177%	Estudiantes en proyectos institucionales
COMPONENTE C02	Porcentaje de usuarios atendidos en educación a distancia	4400	1068	-3332	CENTRO DE EDUCACIÓN VIRTUAL	24%	2	24%	Cursos de capacitación
ACTIVIDAD C0201	Mide el porcentaje de cursos de capacitación y actualización ofrecidos	10	104	94	LICENCIATURA	1040%	1	1040%	Usuarios atendidos en educación a distancia
ACTIVIDAD C0202	Porcentaje de personas con certificación de competencias laborales	450	354	-96	CONOCER	79%	2	79%	Personal docente y directivo capacitado
ACTIVIDAD C0203	Número de personal docente y directivo capacitado y actualizado	235	133	-102	CENTRO DE EDUCACIÓN VIRTUAL	57%	1	57%	Personas con certificación
COMPONENTE C03	Catálogos de orientación educativa proporcionada	1	0	-1	SECRETARIA ACADEMICA	0%	1	0%	Catálogos educativos
ACTIVIDAD C0301	Porcentaje de las y los estudiantes que ingresan a los programas de educación superior	1538	1657	119	ADMINISTRACION ESCOLAR	108%	1	108%	Ingresos a educación superior
ACTIVIDAD C0302	Porcentaje de convenios de colaboración firmados en beneficio de la matrícula con respecto al año anterior	4	2	-2	RECTOR	50%	2	50%	Convenios de colaboración firmados
ACTIVIDAD C0303	Aprobación de proyectos de seguimiento de egresados	1	1	0	RECTOR	100%	3	100%	Aprobación de proyectos egresados
COMPONENTE C04	Porcentaje de tramites de Recursos Humanos optimizados dentro de la institución	1842	1351	-491	RECURSOS HUMANOS	73%	1	73%	Documentos normativos elaborados
ACTIVIDAD C0401	Porcentaje de documentos normativos elaborados y/o actualizados con respecto al total de documentos normativos	6	1	-5	RECTOR	17%	2	17%	Tramites de Recursos Humanos
ACTIVIDAD C0402	Mide el avance de calificación de transparencia y rendición de cuentas logrado	100	151.91	51.91	PRESUPUESTO Y TRANSPARENCIA	152%	3	152%	Personal contratado RH
ACTIVIDAD C0403	Porcentaje de personal directivo y de apoyo administrativo capacitado y actualizado en temas de equidad e igualdad de género	110	129	19	EQUIDAD DE GENERO	117%	1	117%	Recursos necesarios para la atención de los alumnos
COMPONENTE C05	Porcentaje de personal contratado mediante el procedimiento de recursos humanos	320	315	-5	RECURSOS HUMANOS	98%	1	98%	Transparencia y rendición de cuentas
ACTIVIDAD C0501	Proporcionar los recursos necesarios para la atención de los alumnos en función de la oferta educativa	6000	5234	-766	RECURSOS HUMANOS	87%	1	87%	Porcentaje de personal directivo y de apoyo administrativo capacitado y actualizado en temas de equidad e igualdad de género
COMPONENTE C06	Proyectos de difusión de actividades de la Universidad proporcionados	8	96	88	COMUNICACION SOCIAL	1200%	2	1200%	Proyectos editoriales
ACTIVIDAD C0601	Proyectos editoriales para promoción y difusión de la Universidad	8	7	-1	COMUNICACION SOCIAL	88%	2	88%	Difusión de actividades de la Universidad



	2E141C1 "Calidad de los servicios de educación superior (Cobertura y docencia)2022"	META PROGRAMADA	VALOR LOGRAO	VARIACIÓN	AREA RESPONSABLE				
FIN	Variación porcentual de la cobertura de atención en educación superior	4400	4671	271	ADMINISTRACION ESCOLAR	106%	1	106%	Cobertura de atención en educación superior
PROPOSITO	Porcentaje de las y los aspirantes aceptados en educación pedagógica	1547	1767	220	ADMINISTRACION ESCOLAR	114%	2	114%	Aspirantes aceptados en educación pedagógica
COMPONENTE C01	Servicio de educación proporcionado	1547	1767	220	ADMINISTRACION ESCOLAR	114%	3	114%	Servicio de educación
ACTIVIDAD C0101	Evaluación de programas educativos con respecto al total de programas educativos	3	4	1	RECTOR	133%	4	133%	Prorrogas otorgadas
COMPONENTE C02	Porcentaje de apoyos socio-económicos otorgados	400	1162	762	UNIDADES Y CAMPUS	291%	1	291%	Evaluación de programas
ACTIVIDAD C0201	Porcentaje de becas gestionadas	1500	683	-817	SECRETARIA ACADEMICA	46%	1	46%	Apoyos socio-económicos
ACTIVIDAD C0202	Número de prorrogas otorgadas	2234	1131	-1103	ADMINISTRACION ESCOLAR	51%	2	51%	Tasa de reprobación
COMPONENTE C03	Porcentaje de las y los estudiantes participando en actividades de educación integral	1690	607	-1083	LICENCIATURA	36%	1	36%	Becas gestionadas
ACTIVIDAD C0301	Porcentaje de las y los estudiantes de licenciatura con programa de tutoría ofrecido	99	650	551	LICENCIATURA	657%	1	657%	Estudiantes en actividades de educación integral
ACTIVIDAD C0302	Tasa de reprobación	220	1273	1053	UNIDADES Y CAMPUS	579%	2	579%	Estudiantes de licenciatura con programa de tutoría



ACTIVIDAD CD303	Actividades deportivas culturales y académicas realizadas	1739	7015	5276	LICENCIATURA	403%	3	403%	Actividades deportivas culturales y académicas	VER TONOK
COMPONENTE C04	Porcentaje de personal académico capacitado y actualizado	220	80	-140	LICENCIATURA	36%	4	36%	Personal académico capacitado	
ACTIVIDAD CD401	Porcentaje de profesores con desempeño docente satisfactorio	453	453	0	LICENCIATURA	100%	5	100%	Profesores con desempeño docente	
ACTIVIDAD CD402	Número de proyectos de investigación de líneas de generación del conocimiento desarrollados para la aplicación en la institución.	8	10	2	POSGRADO E INVESTIGACIÓN	125%	1	125%	Proyectos de investigación	INDICADORES OPERACIONALES
COMPONENTE C05	Aulas requeridas equipadas logradas	12	12	0	SISTEMAS Y REDES	100%	1	100%	Aulas requeridas equipadas logradas	
ACTIVIDAD CD501	Porcentaje de mejoras al servicio de las tecnologías de información	12	12	0	SISTEMAS Y REDES	100%	2	100%	Mejoras tecnologías de información	INDICADORES OPERACIONALES

50%

187%

