

**GOBIERNO DEL ESTADO DE CHIHUAHUA**  
**SEGUIMIENTO A LA MATRIZ DE INDICADORES PARA RESULTADOS**  
 Segundo Trimestre del 2022

**Ente Público**  
 Programa presupuestario  
**Definición del Programa**  
 Problema que atiende al Programa

**431 - UNIVERSIDAD PEDAGOGICA NACIONAL DEL ESTADO DE CHIHUAHUA**  
**2E40C1 - VINCULACION EXTENSION Y SERVICIOS ACADÉMICOS EN EDUCACIÓN MEDIA SUPERIOR Y SUPERIOR**

Fomentar los esquemas de vinculación de los egresados de educación superior con el sector educativo, social y productivo que tiendan al bienestar social, el crecimiento económico y la tenencia de conocimientos científicos tecnológicos con un alto grado de responsabilidad social, mediante la disposición independiente y oportuna de los recursos; Así como la difusión y divulgación del arte, la ciencia y la cultura y la ciencia en conjunto con la promoción del deporte para el fortalecimiento de la formación integral de manera incluyente y con sentido humanista que aporten soluciones innovadoras al entorno.

109532 - Objetivo vinculación del sector educativo con su entorno de los servicios académicos administrativos en el nivel de educación superior

Tipo	Descripción	POBLACIONES	Unidad de Medida Población	Total	Mujeres	Hombres
NO AFECTADA	Población	Población	Población	314,000	157,000	157,000
POTENCIAL (AFECTADA)	Las y los egresados de educación media superior	Las y los egresados de educación media superior	Las y los egresados de educación media superior	274,043	135,305	138,738
OBJETIVO	Estudiantes	Estudiantes	Estudiantes	39,957	21,695	18,262
POSTERGADA	Las y los egresados de educación media superior	Las y los egresados de educación media superior	Las y los egresados de educación media superior	4,348	3,556	792
ATENIDA	Estudiantes	Estudiantes	Estudiantes	35,609	18,139	17,470
				59	50	9

**ALINEACION A INSTRUMENTOS DE PLANEACION ESTRATEGICA**

**Eje rector - Tema - Eje Transversal**

**E10017 - DESARROLLO HUMANO Y SOCIAL - EDUCACION - DERECHOS HUMANOS E INCLUSION SOCIAL**

**E10014 - Fomentar la innovación científica y tecnológica en las instituciones educativas, para contribuir al desarrollo económico y la competitividad de estado.**

**E1001002 - Brindar los servicios educativos de calidad a los estudiantes de escuelas del Sistema Educativo Estatal, a través del desarrollo de ambientes escolares que propicien el aprendizaje, la inclusión, equidad y perspectiva de género.**

Plan Estatal De Desarrollo 2022-2027

**OBJETIVO NUEVO**

**PRESUUESTO DEL PROGRAMA**

Trimestral	Acumulado																
<table border="1"> <tr> <td>Autorizado</td> <td>101,384,796.40</td> <td>Modificado</td> <td>123,649,396.31</td> </tr> <tr> <td>Gasto</td> <td>24,226,528.89</td> <td>% de gasto / modificado</td> <td>19.59</td> </tr> </table>	Autorizado	101,384,796.40	Modificado	123,649,396.31	Gasto	24,226,528.89	% de gasto / modificado	19.59	<table border="1"> <tr> <td>Autorizado</td> <td>101,384,796.40</td> <td>Modificado</td> <td>123,649,396.31</td> <td>Gasto</td> <td>57,972,141.24</td> <td>% de gasto / modificado</td> <td>46.40</td> </tr> </table>	Autorizado	101,384,796.40	Modificado	123,649,396.31	Gasto	57,972,141.24	% de gasto / modificado	46.40
Autorizado	101,384,796.40	Modificado	123,649,396.31														
Gasto	24,226,528.89	% de gasto / modificado	19.59														
Autorizado	101,384,796.40	Modificado	123,649,396.31	Gasto	57,972,141.24	% de gasto / modificado	46.40										
<b>Total de indicadores en el año</b>	<b>20</b>	<b>Indicadores con avance programado en el periodo</b>	<b>0</b>	<b>Indicadores con avance</b>	<b>13</b>	<b>Indicadores sin avance</b>	<b>7</b>	<b>Indicadores sin avance - Con justificación</b>	<b>0</b>								

GOBIERNO DEL ESTADO DE CHIHUAHUA  
SEGUIMIENTO A LA MATRIZ DE INDICADORES PARA RESULTADOS

Segundo Trimestre del 2022

454 - UNIVERSIDAD PEDAGOGICA NACIONAL DEL ESTADO DE CHIHUAHUA

2E.40C1 - VINCULACION, EXTENSION Y SERVICIOS ACADEMICOS EN EDUCACION MEDIA SUPERIOR Y SUPERIOR

Ente Publico: Programa presupuestario: Fortalecer los esquemas de vinculación de los egresados de educación superior con el sector educativo, social y productivo que incidan en el bienestar social, el desarrollo económico y la sustentabilidad de conocimientos científicos tecnológicos con un alto grado de responsabilidad social, mediante la disposición transparente y oportuna de los recursos. Así como la difusión y divulgación del arte, la cultura y la ciencia en conjunto con la promoción del deporte para el fortalecimiento de la formación integral de manera incluyente y con sentido humanista que aporten soluciones innovadoras al entorno.  
Definición del Programa: Problema que atiende el Programa: 105632 - Dificultades vinculadas del sector educativo con su entorno de los servicios académicos administrativos en el nivel de educación superior

FUENTES DE FINANCIAMIENTO

Clave	Descripción	Origen	Intenciones	Porcentaje	Autorizado	Modificado	Gasto	Variación
1118899	INGRESOS PARA UN FIN ESPECIFICO 2022	RECURSOS FISCALES	2E.40C1 - VINCULACION, EXTENSION Y SERVICIOS ACADEMICOS EN EDUCACION MEDIA SUPERIOR Y SUPERIOR	0.00%	0.00	.00	.00	.00
1489899	INGRESOS PROPIOS DE ENTIDADES PARAESTATALES 2022	RECURSOS FISCALES	2E.40C1 - VINCULACION, EXTENSION Y SERVICIOS ACADEMICOS EN EDUCACION MEDIA SUPERIOR Y SUPERIOR	14.64%	14,838,178.31	14,838,178.31	1,738,651.59	13,099,526.72
2533321	FONDO DE APORTACIONES PARA LA EDUCACION BASICA Y NORMAL (FONEB) 2021	RECURSOS FISCALES	2E.40C1 - VINCULACION, EXTENSION Y SERVICIOS ACADEMICOS EN EDUCACION MEDIA SUPERIOR Y SUPERIOR	20.35%	20,632,046.89	23,147,463.22	7,417,506.59	15,729,956.63
2533399	FONDO DE APORTACIONES PARA LA EDUCACION BASICA Y NORMAL (FONEB) 2022	RECURSOS FISCALES	2E.40C1 - VINCULACION, EXTENSION Y SERVICIOS ACADEMICOS EN EDUCACION MEDIA SUPERIOR Y SUPERIOR	0.00%	0.00	3,946,229.66	3,946,229.66	.00
		FEDERALES	2E.40C1 - VINCULACION, EXTENSION Y SERVICIOS ACADEMICOS EN EDUCACION MEDIA SUPERIOR Y SUPERIOR	65.01%	65,914,571.20	81,717,825.12	44,289,763.40	37,447,771.72
			Total de presupuesto	100.00%	101,384,786.40	128,694,398.31	57,372,141.24	68,277,255.07

GOBIERNO DEL ESTADO DE CHIHUAHUA  
SEGUIMIENTO A LA MATRIZ DE INDICADORES PARA RESULTADOS

Segundo Trimestre del 2022

434 - UNIVERSIDAD PEDAGOGICA NACIONAL DEL ESTADO DE CHIHUAHUA

2E140C1 - VINCULACIÓN, EXTENSIÓN Y SERVICIOS ACADÉMICOS EN EDUCACIÓN MEDIA SUPERIOR Y SUPERIOR															
Nivel/ Reservada	Objetivos	Nombre del Indicador/ Descripción del Indicador	Método de Cálculo	Tipo / Dimensión/ Estrategia/ Trayectoria	Fórmula/ Variables de la Fórmula	Clasificación	Unidad de Medida	Avances del Indicador				Medio de Verificación	Supuestos		
								Meta	Meta	Valor Log del Trimestre	Av. Trim.			Valor Log Acumulado	Av. Acu
FIN	Fortalecer los servicios para las y los estudiantes de la educación superior y la vinculación educativa, social y productiva, mediante la disposición permanente y oportuna de los recursos financieros; cumplimiento con el control interno y rendición de cuentas bajo los principios de eficacia, eficiencia, economía y equidad.	Porcentaje de empleadores con el desempeño de las y los estudiantes egresados	PORCENTAJE	Estrategia Actual ASCENDENTE	ESGE = Empleadores satisfechos con el desempeño de las y los egresados ET = Total de empleadores	ACUMULADO CONSTANTE	Empleados Empleados	108.00 135.00	80.00 135.00	19.00 135.00	14.07 14.07	19.00 135.00	14.07	MEDIO PÚBLICO. www.transparencia.ugredh.edu.mx-	El sector laboral se interesa en proporcionar información en las entrevistas realizadas
		Porcentaje de las y los estudiantes egresados incorporados en el sector laboral	PORCENTAJE	Estrategia Actual ASCENDENTE	EISL = Número de las y los egresados incorporados en el sector laboral EG = Las y los egresados por generación	ACUMULADO CONSTANTE	Estudiantes Estudiantes	290.00 912.00	31.90 912.00	46.00 912.00	5.04	59.00 912.00	6.47	MEDIO PÚBLICO. www.transparencia.ugredh.edu.mx-	Las y los estudiantes se interesan por incorporarse al mercado laboral / El sector educativo contrale al egresado.
Justificación Trimestral: Información recibida por los campus, unidades y C.E.E.V															
Observaciones:															
COMPONENTE C01	Proyectos de intervención educativa/institucional en beneficio de la matrícula aplicados	Porcentaje de proyectos de intervención educativa/institucional aplicados.	PORCENTAJE	Estrategia Actual ASCENDENTE	(PEA)PIEG*100	ACUMULADO	Proyectos	228.00	69.94	76.00	11.66	226.00	36.20	MEDIO PÚBLICO. www.transparencia.ugredh.edu.mx-	Existen interesados en participar en los proyectos emprendedores
Justificación Trimestral: Información recibida por los campus, unidades y C.E.E.V															
Observaciones:															

**GOBIERNO DEL ESTADO DE CHIHUAHUA**  
**SEGUIMIENTO A LA MATRIZ DE INDICADORES PARA RESULTADOS**  
 Segundo Trimestre del 2022

434 - UNIVERSIDAD PEDAGOGICA NACIONAL DEL ESTADO DE CHIHUAHUA

Objetivos	Indicador	Meta		Avance del Indicador				Medio de Verificación	Supuestos	
		Valor Repr.	Meta	Valor Log. del Trimestre	Av. Trim.	Valor Log. Acumulado	Av. Acu.			
<b>ACTIVIDAD C0101</b> Participación de las y los estudiantes en el desarrollo de proyectos institucionales programados de intervención educativa	Porcentaje de las y los estudiantes participando en proyectos institucionales programados de intervención educativa	PORCENTAJE ASCENDENTE	Efectiva Anual ASCENDENTE	Fórmula Variables de la Fórmula (ASDUAED_1)*100	Clasificación	Unidad de Medida	APD = Numero de las ACUMULADO y los estudiantes participando en el desarrollo de proyectos institucionales generados	APD_1 = Numero de las y los estudiantes participando en desarrollo de proyectos institucionales programados	MEDIO PÚBLICO- <a href="http://www.transparencia.upnpech.edu.mx">www.transparencia.upnpech.edu.mx</a>	Las y los estudiantes en practica profesional sirven proyectos institucionales
Cantidad de las y los estudiantes participando en el desarrollo de proyectos institucionales	Cantidad de las y los estudiantes participando en el desarrollo de proyectos institucionales	326.00	100.00	262.00	80.37	371.00	113.80	326.00	MEDIO PÚBLICO- <a href="http://www.transparencia.upnpech.edu.mx">www.transparencia.upnpech.edu.mx</a>	Las condiciones de pandemia Covid 19 permanecen
<b>Observaciones:</b> Justificación Trimestral:	(UAEDUAE0_1)*100 UAED = Usuarios autorizados en educación a distancia logrados UAED_1 = Usuarios autorizados en educación a distancia programados	ACUMULADO ESTUDIANTE	ESTUDIANTE	4,400.00	100.00	0.00	0.00	518.00	11.77	MEDIO PÚBLICO- <a href="http://www.transparencia.upnpech.edu.mx">www.transparencia.upnpech.edu.mx</a>
<b>Observaciones:</b> Justificación Trimestral:	(CECOCECP)*100 CECO = Cantidad de cursos de capacitación y actualización logrados CECO_1 = Cantidad de cursos de capacitación y actualización programados	PORCENTAJE ASCENDENTE	ACUMULADO	10.00	100.00	5.00	25.00	5.00	25.00	MEDIO PÚBLICO- <a href="http://www.transparencia.upnpech.edu.mx">www.transparencia.upnpech.edu.mx</a>
El personal docente y administrativo es intenza en participar en los cursos de capacitación y actualización ofrecidos.	Mide el porcentaje de cursos de capacitación y actualización ofrecidos	PORCENTAJE ASCENDENTE	ACUMULADO	10.00	100.00	5.00	25.00	5.00	25.00	MEDIO PÚBLICO- <a href="http://www.transparencia.upnpech.edu.mx">www.transparencia.upnpech.edu.mx</a>

**GOBIERNO DEL ESTADO DE CHIHUAHUA**  
**SEGUIMIENTO A LA MATRIZ DE INDICADORES PARA RESULTADOS**  
 Segundo Trimestre del 2022

434 - UNIVERSIDAD PEDAGOGICA NACIONAL DEL ESTADO DE CHIHUAHUA

Objetivos	Indicador	2E14Q01 - VINCULACION, EXTENSION Y SERVICIOS ACADÉMICOS EN EDUCACIÓN MEDIA SUPERIOR Y SUPERIOR													
		Medio de Verificación	Unidad de Medida	Clasificación	Formulas/Variables de la Fórmula	Tipos/Dimensiones/Frecuencia/Intervalo	Método de Cálculo	Nombre del Indicador/ Descripción del Indicador	Porcentaje de personas con competencias laborales	Resumen Narrativo	Nivel/ Referencia				
ACTIVIDAD 02502	Certificación de competencias laborales	Mide el porcentaje de personas con certificación de competencias laborales	Certificaciones	CONSTANTE	PCL = Cantidad de personas con certificación de competencias laborales logrados	ASCENDENTE	PCL = Cantidad de personas con certificación de competencias laborales logrados	450.00	100.00	167.00	37.11	225.00	50.00	MEDIO PÚBLICO- www.transparencia.upnpech.edu.mx-	La ciudadanía solicita el servicio
ACTIVIDAD 02003	Profesionalización de personal docente y directivo	Muestra el personal docente y directivo capacitado y actualizado en relación al total	Empleados	CONSTANTE	(PCLAEV/PCLAEV)*100	ASCENDENTE	PCLAEV = Personal docente y directivo capacitado y actualizado en el periodo	235.00	79.93	85.00	14.46	85.00	14.46	MEDIO PÚBLICO- www.upnpech.edu.mx-	Existen los medios necesarios para su

Justificación Trimestral: Información recibida de CONOCER

COMPONENTE	Porcentaje de actualización del catálogo de oferta de educación superior	Porcentaje de actualización del catálogo de oferta de educación superior	Gestión de la Calidad ASCENDENTE	(NACENACP)*100	ACUMULADO	Catálogos	1.00	100.00	0.00	0.00	0.00	0.00	0.00	MEDIO PÚBLICO- www.transparencia.upnpech.edu.mx-	Existen los medios necesarios para su
003	Catálogos de orientación educativa proporcionada	Identifica el cumplimiento de actualización del catálogo de oferta de educación superior proporcionado	Empleados	CONSTANTE	NACP = Número de actualizaciones del catálogo programadas	Catálogos	1.00	100.00	0.00	0.00	0.00	0.00	0.00	MEDIO PÚBLICO- www.transparencia.upnpech.edu.mx-	Existen los medios necesarios para su

Justificación Trimestral: Información recibida por Recursos Humanos

Observaciones:

GOBIERNO DEL ESTADO DE CHIHUAHUA  
SEGUIMIENTO A LA MATRIZ DE INDICADORES PARA RESULTADOS  
Segundo Trimestre del 2022

Nivel / Referencia	Objetivos	Nombre del indicador / Descripción del indicador	Método de Cálculo	Tipo / Dimensión / Prescendimiento / Proyección	Fórmula / Variables de la Fórmula	Clasificación	Unidad de Medida	Meta		Avances del indicador				Medio de Verificación	Supuestos
								Valor Prop.	Meta	Valor Log. del Trimestre	Av. Trim.	Valor Log. Acumulado	Av. Acu.		
ACTIVIDAD C0301	Difusión de programas de educación superior	Porcentaje de las y los estudiantes que ingresan a las y los universidades de educación superior	Porcentaje	Gestión Educativa ASCENDENTE	(APE/PEP)*100	ACUMULADO	Estudiantes	1,538.00	96.13	0.00	0.00	0.00	40.00	1.25	MEDIO PUBLICO- <a href="http://www.upmehi.edu.mx">www.upmehi.edu.mx</a> - El egresado de educación media superior desea continuar con sus estudios
		Preparación el porcentaje de las y los estudiantes que ingresan a las y los universidades de educación superior			APE = Número de las ingresan a los programas de educación superior logrados PEP = Número de las y los estudiantes que ingresan a los programas de educación superior programados		Estudiantes	1,600.00		3,200.00			3,200.00		

Justificación Trimestral:

ACTIVIDAD C0302	Elaboración de convenios de colaboración en servicio de la matrícula	Porcentaje de convenios de colaboración firmados en beneficio de la matrícula con respecto al año anterior	Porcentaje	Gestión Educativa ASCENDENTE	(CF/CF_1)*100	ACUMULADO	Convenios	4.00	100.00	0.00	0.00	0.00	0.00	0.00	MEDIO PUBLICO- <a href="http://www.upmehi.edu.mx">www.upmehi.edu.mx</a> - Inicial de las instituciones para celebrar convenios
		Muestra el porcentaje de convenios firmados en beneficio de la matrícula con respecto al año anterior			CF = Convenios de colaboración firmados en beneficio de los programas de gestión CF_1 = Convenios de colaboración firmados en beneficio de la matrícula programados		Convenios	4.00		4.00			4.00		

Justificación Trimestral:

ACTIVIDAD C0303	Aprobación de proyecto de seguimiento de egresados	Meta el porcentaje de egresados elaborado con respecto al aprobado	Porcentaje	Gestión Educativa ASCENDENTE	(PEEP/PEA)*100	ACUMULADO	Proyecto	1.00	100.00	1.00	100.00	1.00	1.00	1.00	MEDIO PUBLICO- <a href="http://www.upmehi.edu.mx">www.upmehi.edu.mx</a> - El interés de realizar un proyecto de egresados por parte del personal académico
		Proporcióna el avance del egresado elaborado con respecto al aprobado			PEE = Proyecto de seguimiento de egresados aprobado PEA = Proyecto de egresados elaborado		Proyecto	1.00		1.00			1.00		

Justificación Trimestral: Información recibida de rectoría.  
Observaciones: Se crea una red de seguimiento, una red estatal y conformación de los equipos en estudios de trayectoria de la UPMECH de escolares y egresados.

**GOBIERNO DEL ESTADO DE CHIHUAHUA**  
**SEGUIMIENTO A LA MATRIZ DE INDICADORES PARA RESULTADOS**  
 Segundo Trimestre del 2022

434 - UNIVERSIDAD PEDAGOGICA NACIONAL DEL ESTADO DE CHIHUAHUA														
2E140C1 - VINCULACION, EXTENSION Y SERVICIOS ACADÉMICOS EN EDUCACIÓN MEDIA SUPERIOR Y SUPERIOR														
Objetivos	Nombre del Indicador / Descripción del Indicador	Método de Cálculo	Tipo / Dimensión / Frecuencia / Unidad	Fórmula / Variables de la Fórmula	Clasificación	Unidad de Medida	Método de Verificación			Supuestos				
							Méa	Mea	Valor Log. del Trimestre					
Nivel / Referencia COMPONENTE C04	Resumen Narrativo Gestión de proceso de Recursos Humanos optimizado	Porcentaje de tramites de Recursos Humanos dentro de la Institución Procedimientos optimizados requeridos de Recursos Humanos	PORCENTAJE	Estratégico Avanzado ASCENDENTE	TPRHG = Total de Trámites de Recursos Humanos Gestionados TPRH = Total de Trámites de Recursos Humanos Programados	ACUMULADO	Gestiones	Valor Reprog.	Mea	Valor Log. del Trimestre	Av. Trim.	Valor Log. Acumulado	Av. Acu.	MEDIO PÚBLICO - www.transparencia.upnpech.edu.mx - Marco Jurídico se mantiene vigente
								1,842.00	100.00	219.00	5.94	929.00	25.22	
Observaciones: Justificación Trimestral: Información recibida por recursos humanos														

ACTIVIDAD C0401	Actualización del marco legal	Porcentaje de documentos normativos elaborados y/o actualizados con respecto al total de documentos normativos	PORCENTAJE	Estratégico Avanzado ASCENDENTE	DNER = Número de documentos normativos elaborados y/o actualizados logrados TD = Total de documentos normativos elaborados y/o actualizados programados	ACUMULADO	Documentos de normatividad	6.00	100.00	1.00	16.67	1.00	16.67	MEDIO PÚBLICO - www.transparencia.upnpech.edu.mx - Publicación oficial de los documentos normativos
Observaciones: Justificación Trimestral: Información recibida Rectoría														

ACTIVIDAD C0402	Fondador / la Transparencia y rendición de cuentas	Mide el avance de calificación de transparencia y rendición de cuentas logrado	PORCENTAJE	Estratégico Avanzado ASCENDENTE	(INTRINTR_1)*100	ACUMULADO	Calificación	100.00	100.00	0.00	0.00	85.96	85.96	MEDIO PÚBLICO - www.upnpech.edu.mx - Marco Jurídico se mantiene vigente
Observaciones: Justificación Trimestral:														

**GOBIERNO DEL ESTADO DE CHIHUAHUA**  
**SEGUIMIENTO A LA MATRIZ DE INDICADORES PARA RESULTADOS**  
 Segundo Trimestre del 2022

434 - UNIVERSIDAD PEDAGOGICA NACIONAL DEL ESTADO DE CHIHUAHUA

Nivel / Referencia	Objetivos	Nombre del indicador / Descripción del indicador	Medida de Cambio	Tipo / Dimensión / Presencial / Preservista	Formulas / Variables de la Fórmula	Clasificación	Unidad de Medida	Meta		Avances del indicador				Medio de Verificación	Supuestos
								Valor Repet.	Meta	Valor Log. del Trimestre	Av. Trim.	Valor Log. Acumulado	Av. Acu.		
ACTIVIDAD C5403	Capacitación y actualización docente en temas de Equidad e Igualdad de género.	Porcentaje de personal administrativo capacitado y actualizado en temas de equidad e igualdad de género	Porcentaje	ASCENDENTE	PDCA = Personal directivo y de apoyo administrativo capacitado y actualizado en relación al total	ACUMULADO	Empleados	110.00	100.00	102.00	92.73	102.00	92.73	MEDIO PÚBLICO - www.transparencia.upnpech.edu.mx -	Existen capacitadores disponibles
		Personal directivo y de apoyo administrativo capacitado y actualizado en relación al total			PDCA = Personal directivo y de apoyo administrativo capacitado y actualizado en relación al total	CONSTANTE	Empleados	110.00		110.00		110.00			
Justificación Trimestral:															
Observaciones:															
COMPONENTE C05	Sistema Integral de recursos humanos otorgado	Porcentaje de personal contratado mediante el procedimiento de recursos humanos	Porcentaje	ASCENDENTE	(CRRH) = 100 CRRH = Contrataciones con recursos humanos logrados NC = Número de contrataciones programadas	ACUMULADO	Empleados	320.00	100.00	0.00	0.00	180.00	55.25	MEDIO PÚBLICO - www.transparencia.upnpech.edu.mx -	Personal contratado con el perfil adecuado
Justificación Trimestral:															
Observaciones:															
ACTIVIDAD C5501	Brindar recursos humanos oportunos para la atención de alumnos y alumnas de la Universidad Pedagógica Nacional del Estado de Chihuahua	Proporcionar los recursos necesarios para la atención de los alumnos en función de la oferta educativa	Porcentaje	ASCENDENTE	(NHANHG) = 100 NHANHG = Número de horas autorizadas NHG = Número de horas gestionadas	ACUMULADO	Horas	6,000.00	100.00	395.00	5.80	3,334.00	55.57	MEDIO PÚBLICO - www.upnpech.edu.mx -	El recurso humano se interesa en solicitar un lugar en la institución
Justificación Trimestral: Informador recibida por recursos humanos															
Observaciones:															
COMPONENTE C08	Proyectos de actividades de la Universidad Promocionadas	Proyectos de difusión de actividades de la Universidad Promocionados	Porcentaje	ASCENDENTE	(PAPD) = 100 PAPD = Proyectos autorizados de promoción y difusión programados PAPD = Proyectos autorizados de promoción y difusión programados	ACUMULADO	Proyectos	8.00	100.00	31.00	387.50	71.00	887.50	MEDIO PÚBLICO - www.upnpech.edu.mx -	
Justificación Trimestral:															
Observaciones:															



**GOBIERNO DEL ESTADO DE CHIHUAHUA**  
**SEGUIMIENTO A LA MATRIZ DE INDICADORES PARA RESULTADOS**  
 Segundo Trimestre del 2022

Nivel / Referencia	Objetivos	Resumen Narrativo	Nombre del Indicador / Descripción del Indicador	Método de Cálculo	Indicador	Tipo / Dimensión / Frecuencia / Proyección	Fórmula / Variables de la Fórmula	Clasificación	Unidad de Medida	Meta		Avance del Indicador		Medio de Verificación	Supuestos
										Valor Respog.	Meta	Valor Log. del Trimestre	Av. Trim.		

2E14DC1 - VINCULACION, EXTENSION Y SERVICIOS ACADÉMICOS EN EDUCACION MEDIA SUPERIOR Y SUPERIOR 434 - UNIVERSIDAD PEDAGOGICA NACIONAL DEL ESTADO DE CHIHUAHUA																
ACTIVIDAD	Elaboración de proyectos editoriales para promoción y difusión de la Universidad		Proyectos editoriales para promoción y difusión de la Universidad	Porcentaje	Esencialmente ASCENDENTE		(PDE/PDEP)*100		Proyectos	8.00	100.00	3.00	37.50	7.00	87.50	MEDIO PÚBLICO- <a href="http://www.upnech.edu.mx">www.upnech.edu.mx</a>
C8901	Muestra en número de proyectos editoriales para promoción y difusión de la Universidad						PDE = Proyectos de desarrollo editoriales programados		Proyectos	8.00		8.00		8.00		


Justificación Trimestral:

Observaciones:

Observaciones Generales del Programa Presupuestario en el Periodo

Responsable del Programa

L.A.E. Francisco Padilla Anguiano  
 Secretario Administrativo



GOBIERNO DEL ESTADO DE CHIHUAHUA  
SEGUIMIENTO A LA MATRIZ DE INDICADORES PARA RESULTADOS  
Segundo Trimestre del 2022

REFERENCIA	Programa presupuestario	Definición del Programa	Problema que atiende el Programa	Asignar la cobertura y calidad de los servicios de educación superior a través de la implementación de acciones y proyectos que permitan la correcta prestación, regulación y evaluación mediante la formación integral de los estudiantes con criterios de la mejora continua, que contribuyan al desarrollo de ambientes escolares propicios orientados a la inclusión, equidad y perspectiva de género que generen armonía social permitiendo con ello elevar el logro educativo.	105633 - Estación Instructivos oportunidades de acceso a la educación superior, así como dictando formación integral en los profesionistas
------------	-------------------------	-------------------------	----------------------------------	--	--

REFERENCIA	NO AFECTADA	POTENCIAL (AFECTADA)	OBJETIVO	POSTERGADA	ATENDDIDA
REFERENCIA	Popobación	Popobación	Popobación	Popobación	Popobación
NO AFECTADA	Las y los egresados de educación media superior	Las y los egresados de educación media superior	Las y los egresados de educación media superior	Las y los egresados de educación media superior	Las y los egresados de educación media superior
POTENCIAL (AFECTADA)	Estudiantes	Estudiantes	Estudiantes	Estudiantes	Estudiantes
OBJETIVO	Las y los egresados de educación media superior	Las y los egresados de educación media superior	Las y los egresados de educación media superior	Las y los egresados de educación media superior	Las y los egresados de educación media superior
POSTERGADA	Estudiantes	Estudiantes	Estudiantes	Estudiantes	Estudiantes
ATENDDIDA	Estudiantes	Estudiantes	Estudiantes	Estudiantes	Estudiantes

REFERENCIA	POBLACIONES	Unidad de Medida Población	Total	Mujeres	Hombres
REFERENCIA	Popobación	Popobación	314,000	157,000	157,000
POBLACIONES	Las y los egresados de educación media superior	Las y los egresados de educación media superior	274,043	135,305	138,738
Unidad de Medida Población	Estudiantes	Estudiantes	39,557	21,655	18,262
Total	Las y los egresados de educación media superior	Las y los egresados de educación media superior	4,348	3,556	792
Mujeres	Estudiantes	Estudiantes	35,609	18,139	17,470
Hombres	Estudiantes	Estudiantes	0	0	0

REFERENCIA	Objetivo	Descripción	Indicadores con avance programado en el periodo	Indicadores con avance	Indicadores sin avance	Indicadores sin avance - Con justificación
Objetivo	Desarrollar ambientes escolares propicios que generen armonía social, con el fin de asegurar un alto logro educativo y la permanencia de las y los estudiante en una formación educativa integral.	Plan Estatal De Desarrollo E1-13 - Desarrollar ambientes escolares propicios que generen armonía social, con el fin de asegurar un alto logro educativo y la permanencia de las y los estudiante en una formación educativa integral.	0	11	5	0
Descripción	Plan Estatal De Desarrollo E10107002 - Brindar los servicios educativos de calidad a los estudiantes de escuelas del Sistema Educativo Estatal, a través del desarrollo de ambientes escolares que propicien el aprendizaje, la inclusión, equidad y perspectiva de género.	Plan Estatal De Desarrollo 2022-2027 PRESUPUESTO DEL PROGRAMA	0	11	5	0
Indicadores con avance programado en el periodo	Indicadores con avance	Indicadores con avance	Indicadores con avance	Indicadores con avance	Indicadores con avance	Indicadores con avance
Indicadores con avance	Indicadores con avance	Indicadores con avance	Indicadores con avance	Indicadores con avance	Indicadores con avance	Indicadores con avance
Indicadores sin avance	Indicadores sin avance	Indicadores sin avance	Indicadores sin avance	Indicadores sin avance	Indicadores sin avance	Indicadores sin avance
Indicadores sin avance	Indicadores sin avance	Indicadores sin avance	Indicadores sin avance	Indicadores sin avance	Indicadores sin avance	Indicadores sin avance
Indicadores sin avance - Con justificación	Indicadores sin avance - Con justificación	Indicadores sin avance - Con justificación	Indicadores sin avance - Con justificación	Indicadores sin avance - Con justificación	Indicadores sin avance - Con justificación	Indicadores sin avance - Con justificación
Indicadores sin avance - Con justificación	Indicadores sin avance - Con justificación	Indicadores sin avance - Con justificación	Indicadores sin avance - Con justificación	Indicadores sin avance - Con justificación	Indicadores sin avance - Con justificación	Indicadores sin avance - Con justificación

Clave	Descripción	Origen	Porcentaje	Autorizado	Modificado	Gasto	Variación
1489899	INGRESOS PROPIOS DE ENTIDADES PARALETALES 2022	INGRESOS PROPIOS DE-ATCT - CALIDAD DE LOS SERVICIOS DE EDUCACION SUPERIOR (COBERTURA Y DOCENCIA)	23.00%	20,347,731.01	17,832,314.50	2,264,411.33	15,567,503.17
2533321	FONDO DE APORTACIONES PARA LA EDUCACION BASICA Y NORMAL (FONE) 2021	RECURSOS FEDERALES 2E141C1 - CALIDAD DE LOS SERVICIOS DE EDUCACION SUPERIOR (COBERTURA Y DOCENCIA)	0.00%	0.00	3,938,322.89	3,938,322.89	.00
2533399	FONDO DE APORTACIONES PARA LA EDUCACION BASICA Y NORMAL (FONE) 2022	RECURSOS FEDERALES 2E141C1 - CALIDAD DE LOS SERVICIOS DE EDUCACION SUPERIOR (COBERTURA Y DOCENCIA)	76.91%	67,267,069.10	44,079,562.56	4,667,868.31	39,411,714.25
Total de presupuesto			100.00%	86,114,600.11	65,850,199.95	10,870,592.53	54,979,617.42

Clave	Descripción	Origen	Porcentaje	Autorizado	Modificado	Gasto	Variación
1489899	INGRESOS PROPIOS DE ENTIDADES PARALETALES 2022	INGRESOS PROPIOS DE-ATCT - CALIDAD DE LOS SERVICIOS DE EDUCACION SUPERIOR (COBERTURA Y DOCENCIA)	23.00%	20,347,731.01	17,832,314.50	2,264,411.33	15,567,503.17
2533321	FONDO DE APORTACIONES PARA LA EDUCACION BASICA Y NORMAL (FONE) 2021	RECURSOS FEDERALES 2E141C1 - CALIDAD DE LOS SERVICIOS DE EDUCACION SUPERIOR (COBERTURA Y DOCENCIA)	0.00%	0.00	3,938,322.89	3,938,322.89	.00
2533399	FONDO DE APORTACIONES PARA LA EDUCACION BASICA Y NORMAL (FONE) 2022	RECURSOS FEDERALES 2E141C1 - CALIDAD DE LOS SERVICIOS DE EDUCACION SUPERIOR (COBERTURA Y DOCENCIA)	76.91%	67,267,069.10	44,079,562.56	4,667,868.31	39,411,714.25
Total de presupuesto			100.00%	86,114,600.11	65,850,199.95	10,870,592.53	54,979,617.42

**GOBIERNO DEL ESTADO DE CHIHUAHUA**  
**SEGUIMIENTO A LA MATRIZ DE INDICADORES PARA RESULTADOS**  
 Segundo Trimestre del 2022

434 - UNIVERSIDAD PEDAGOGICA NACIONAL DEL ESTADO DE CHIHUAHUA															
2E141C1 - CALIDAD DE LOS SERVICIOS DE EDUCACION SUPERIOR (COBERTURA Y DOCENCIA)															
Objetivos	Indicador	Medio				Avances del Indicador				Medio de Verificación	Supuestos				
		Medio	Medio	Valor Log del Trimestre	Av. Trim.	Valor Log Acumulado	Av. Acu.								
Nivel / Referencia	Resumen Narrativo	Nombre del indicador / Descripción del indicador	Método de Cálculo	Tipo / Dimensión / Frecuencia/Trayectoria	Fórmula / Variables de la Fórmula	Clasificación	Unidad de Medida	Valor Refer.	Medio	Valor Log del Trimestre	Av. Trim.	Valor Log Acumulado	Av. Acu.	Medio de Verificación	Supuestos
FIN	Contribuir a ampliar la cobertura de la educación superior mediante equitativos e incluyentes que cumplan con los estándares de calidad a nivel nacional	Verificación porcentual de la cobertura de atención en educación superior	VARIACION POR CENTUAL	Eficacia Anual ASCENDENTE	$(MCT/MCT_{-1}) \cdot 100$ MCT = Matricula en el ciclo actual MCT_1 = Matricula en el ciclo anterior	CONSTANTE	Estudiantes	4,400.00	5.90	19.00	-99.54	4,233.00	1.88	MEDIO PUBLICO- <a href="http://www.transparencia.upnpech.edu.mx">www.transparencia.upnpech.edu.mx</a>	Los egresados de nivel media superior se interesan en cursar una carrera de nivel Superior
Justificación Trimestral: Mide la variación porcentual de la cobertura de atención en educación superior en el año actual respecto al año anterior															
Observaciones:															
PROPOSITO	Las y los estudiantes de los programas pedagógicos conciben los conocimientos de formación pedagógica	Porcentaje de las y los estudiantes en educación pedagógica	PORCENTAJE	Estatístico Anual ASCENDENTE	$(MT/TA) \cdot 100$ MT = Total de aspirantes aceptados TA = Total de aspirantes registrados	CONSTANTE	Estudiantes	1,547.00	100.00	0.00	0.00	1,547.00	0.00	MEDIO PUBLICO- <a href="http://www.transparencia.upnpech.edu.mx">www.transparencia.upnpech.edu.mx</a>	Los egresados de educación media superior desean continuar con sus estudios
Justificación Trimestral: Mide el porcentaje de aspirantes aceptados respecto al total de aspirantes															
Observaciones:															
COMPONENTE	Otra educativa proporcionada	Servicio de educación propedéutica	PORCENTAJE	Estatístico Anual ASCENDENTE	$(MNI/TA) \cdot 100$ MNI = Matricula de Nuevo Ingreso TA = Total de egresados de egresados de Educación Superior	CONSTANTE	Estudiantes	1,547.00	3.87	0.00	0.00	39,957.00	0.00	MEDIO PUBLICO- <a href="http://www.transparencia.upnpech.edu.mx">www.transparencia.upnpech.edu.mx</a>	Alumnos de nivel media superior se interesan en los programas ofrecidos por la institución.
Justificación Trimestral: Tasa de absorción a la matrícula de nuevo ingreso de Educación Superior															
Observaciones:															
ACTIVIDAD	Evaluación de programas educativos	Evaluación de programas educativos con respecto al total de programas educativos	PORCENTAJE	Estatístico Anual ASCENDENTE	$(PEE/PTE) \cdot 100$ PEE = Programas educativos evaluados PTE = Total de programas educativos	CONSTANTE	Programas	3.00	100.00	3.00	100.00	3.00	100.00	DOCUMENTO INTERNO Archivo de Secretaría Académica	Se cuenta con el capital financiero y humano para realizar evaluaciones
Justificación Trimestral: Información recibida Rectoría															
Observaciones: -Evaluación Programa Doctorado en Educación -Evaluación Programa de Maestría Media Superior modalidad Virtual -Evaluación Programa de Licenciatura en Educación Preescolar -Evaluación en Educación Primaria															

**GOBIERNO DEL ESTADO DE CHIHUAHUA**  
**SEGUIMIENTO A LA MATRIZ DE INDICADORES PARA RESULTADOS**  
 Segundo Trimestre del 2022

434 - UNIVERSIDAD PEDAGOGICA NACIONAL DEL ESTADO DE CHIHUAHUA															
ZETAQUÍ - CALIDAD DE LOS SERVICIOS DE EDUCACIÓN SUPERIOR (COBERTURA Y DOCENCIA)															
Nivel / Referencia COMPONENTE	Objetivos	Nombre del Indicador / Descripción del Indicador	Método de Cálculo	Tipo Dimensión / Frecuencia/Trayectoria	Fórmula / Variables de la Fórmula	Clasificación	Unidad de Medida	Meta			Avances del Indicador			Medio de Verificación	Supuestos
								Valor Prop.	Meta	Valor Log. del Trimestre	Av. Trim.	Valor Log. Acumulado	Av. Acu.		
CIZ	Apoyos económicos otorgados	Porcentaje de apoyos socio-económicos otorgados respecto a los apoyos socio-económicos solicitados	PORCENTAJE	Gestión ASCENDENTE	(ASECO/ASES)*100	ACUMULADO	Apoyo	400.00	100.00	111.00	27.75	738.00	184.50	MEDIO PUBLICO-www.upnecb.edu.mx- Qui se obtengan suficientes recursos económicos	
								400.00	400.00	400.00	400.00				
Justificación Trimestral:															
Observaciones:															
ACTIVIDAD 05/01	Organización de becas socioeconómicas gestionadas	Porcentaje de becas gestionadas	PORCENTAJE	Gestión Anual ASCENDENTE	(NBSECO/NBSESG)*100	ACUMULADO	Becas	1,500.00	100.00	459.00	30.60	459.00	30.60	DOCUMENTO INTERNO-Archivo de la Secretaría Administrativa—	Alumnos que solicitan beca de manera oportuna y cumplen con los requisitos
Justificación Trimestral: Información recibida Secretaría Académica															
Observaciones:															
ACTIVIDAD 02/02	Organización de prorrogas otorgadas	Numero de prorrogas otorgadas	PORCENTAJE	Gestión Anual ASCENDENTE	(NP/NP)*100	ACUMULADO	Apoyo	2,234.00	100.00	0.00	0.00	875.00	39.17	DOCUMENTO INTERNO-Archivo de la Secretaría Administrativa—	Alumnos solicitan beca de manera oportuna y cumplen con los requisitos
Justificación Trimestral: Mide el porcentaje de prorrogas otorgadas en relación a las gestionadas															
Observaciones:															
COMPONENTE 009	Educación Integral y apoyo académico brindado a las y los estudiantes	Porcentaje de las y los estudiantes participando en actividades de educación integral	PORCENTAJE	Estrategia Anual ASCENDENTE	(APEE/INT)*100	ACUMULADO	Estudiantes	1,890.00	49.97	111.00	1.64	343.00	5.07	MEDIO PUBLICO-www.inspaysmadsupnecb.edu.mx-	Las y los estudiantes muestran interés por participar en eventos de educación integral
Justificación Trimestral: Numero de las y los estudiantes participando en actividades de educación integral en relación con la matrícula del sexo femenino en adelante de licenciatura															
Observaciones:															

**GOBIERNO DEL ESTADO DE CHIHUAHUA**  
**SEGUIMIENTO A LA MATRIZ DE INDICADORES PARA RESULTADOS**  
 Segundo Trimestre del 2022

434 - UNIVERSIDAD PEDAGOGICA NACIONAL DEL ESTADO DE CHIHUAHUA															
ZE141C1 - CALIDAD DE LOS SERVICIOS DE EDUCACIÓN SUPERIOR (COBERTURA Y COGENCIA)															
Nivel / Reservada	Objetivos	Nombre del indicador/ Descripción del indicador	Método de Cálculo	Tipo / Dimensión / Estrategia / Trayectoria	Fórmula / Variables de la Fórmula	Clasificación	Unidad de Medida	Meta				Medio de Verificación	Supuestos		
								Valor Repres.	Meta	Valor Log. del Trimestre	Av. Trim.			Valor Log. Acumulado	Av. Anu.
ACTIVIDAD C3901	Impartición del programa de tutorías en licenciatura	Porcentaje de las y los estudiantes que participan en el programa de tutorías ofrecido	Porcentaje	Estrategia Estrategia Anual ASCENDENTE	ELT = (MTL - MT) / 100 EIT = Número de las y los estudiantes de licenciatura con matrícula en el periodo ofrecido MTL = Matrícula total de licenciaturas	ACUMULADO	Estudiantes	99.00	2.93	151.00	2.23	181.00	2.68	DOCUMENTO INTERNO: Archivo de la Secretaría Académica	Las y los estudiantes de licenciatura se interesan en recibir tutorías
Justificación Trimestral:															
Observaciones:															
ACTIVIDAD C3902	Impartición del programa de asesorías	Tasa de reproblección Mide el porcentaje de las y los estudiantes reprobleados en relación a la matrícula inicial del periodo escolar	Porcentaje	Estrategia Estrategia ASCENDENTE	(ARPM) * 100 ARP = Número de las y los estudiantes reprobleados en el periodo escolar MT = Matrícula inicial del periodo escolar	ACUMULADO	Estudiantes	220.00	5.00	0.00	0.00	0.00	0.00	DOCUMENTO INTERNO: Sistema Integral para la Gestión Académica Administrativa	Las y los alumnos asisten y comprenden las asesorías
Justificación Trimestral:															
Observaciones:															
ACTIVIDAD C3003	Actividades deportivas culturales y académicas realizadas	Porcentaje de las y los estudiantes participando en eventos deportivos, culturales y académicos	Porcentaje	Estrategia Estrategia ASCENDENTE	(AEDCA) * 100 AEDCA = Total de las y los estudiantes que participan en eventos deportivos, culturales y académicos MT = Matrícula inicial	ACUMULADO	Estudiantes	1,739.00	39.52	1,899.00	43.05	4,933.00	112.11	DOCUMENTO INTERNO: Archivo de la Secretaría Académica	Las y los estudiantes se interesan en participar en los eventos deportivos
Justificación Trimestral: Información recibida por los Campus, Unidades y C.EEV															
Observaciones:															
COMPONENTE C04	Personal académico capacitado y actualizado	Porcentaje de personal académico capacitado y actualizado	Porcentaje	Estrategia Estrategia ASCENDENTE	(PACC) * 100 PACC = Personal académico capacitado y actualizado TPA = Total del personal académico	ACUMULADO	Personal	220.00	74.83	6.00	2.04	6.00	2.04	MEDIO PÚBLICO: www.transparencia.ugreda.edu.mx	Existen capacitaciones adecuadas y disponibles para el personal académico
Justificación Trimestral:															
Observaciones:															

**GOBIERNO DEL ESTADO DE CHIHUAHUA**  
**SEGUIMIENTO A LA MATRIZ DE INDICADORES PARA RESULTADOS**  
 Segundo Trimestre del 2022




434 - UNIVERSIDAD PEDAGOGICA NACIONAL DEL ESTADO DE CHIHUAHUA														
2E141G1 - CALIDAD DE LOS SERVICIOS DE EDUCACIÓN SUPERIOR (COBERTURA Y DOGENCIA)														
Nivel / Referencia	Objetivos	Nombre del Indicador / Descripción del Indicador	Método de Cálculo	Tipo Dimensión / Presencia/Ausencia	Fórmula / Variables de la Fórmula	Clasificación	Unidad de Medida	Meta		Avance del Indicador		Medio de Verificación	Supuestos	
								Valor Report.	Meta	Valor Log. del Trimestre	Av. Trim.			Valor Log. Acumulado
ACTIVIDAD 04001	Evaluación del desempeño docente	Porcentaje de profesores con desempeño docente satisfactorio	Porcentaje	Estrategia ASCENDENTE	NPDS/FP/100	CONSTANTE	Maestros	453.00	89.88	453.00	89.88	453.00	89.88	MEDIO PÚBLICO- www.transparencia.upnec.chih.mx-- Los grupos pares evalúan favorablemente
Observaciones: Muestra el Porcentaje de profesores con desempeño satisfactorio en relación al indicador de profesores que integran la planilla docente														
Justificación Trimestral:														
ACTIVIDAD 04002	Elaboración de Proyectos de líneas de generación del conocimiento desarrollados por el Programa de Pedagogía Molecular del Estado de Chihuahua	Numero de proyectos de investigación de líneas de generación del conocimiento aplicados en la institución	Porcentaje	Estrategia Ascendente	(PLGA/PLGE)*100	ACUMULADO	Proyectos	8.00	80.00	1.00	10.00	1.00	10.00	MEDIO PÚBLICO- www.upnec.chih.mx-- Interés de los docentes para la elaboración del proyecto
Observaciones: Porcentaje de proyectos de investigación de líneas de generación del conocimiento aplicados en la institución														
Justificación Trimestral:														
Observaciones:														
COMPONENTE 005	Las tecnologías de información implementadas en el desarrollo de competencias	Aulas requeridas equipadas logradas	Porcentaje	Gestión Ascendente	(AE/EP)*100	ACUMULADO	Aula equipada	12.00	100.00	12.00	100.00	12.00	100.00	MEDIO PÚBLICO- www.transparencia.upnec.chih.mx-- Es autorización de la compra del equipo tecnológico necesario
Observaciones: Numero de aulas equipadas para el desarrollo de las tecnologías con respecto a las programadas														
Justificación Trimestral: Información recibida por Sistema														
ACTIVIDAD 05001	Actualización del servicio de las tecnologías de información en la institución	Porcentaje de mejoras al servicio de las tecnologías de información	Porcentaje	Gestión Ascendente	(NMT/SH)*100	CONSTANTE	Conexión a Internet	12.00	100.00	12.00	100.00	12.00	100.00	DOCUMENTO INTERNO-Archivos de Sistemas y redes----- Hay buena calidad en el servicio
Observaciones: Muestra el porcentaje de mejoras al servicio en base al hablado														
Justificación Trimestral:														
Observaciones:														

GOBIERNO DEL ESTADO DE CHIHUAHUA  
SEGUIMIENTO A LA MATRIZ DE INDICADORES PARA RESULTADOS

Segundo Trimestre del 2022

434 - UNIVERSIDAD PEDAGOGICA NACIONAL DEL ESTADO DE CHIHUAHUA

2E141C1 - CALIDAD DE LOS SERVICIOS DE EDUCACION SUPERIOR (COBERTURA Y DOCENCIA)

Nivel/ Referencia	Objetivos Resumen Narrativo	Nombre del Indicador/ Descripción del indicador	Indicador				Meta			Avances del Indicador			Medio de Verificación	Supuestos
			Método de Cálculo	Tipo / Dimensión/ Frecuencia / Trayectoria	Fórmula / Variables de la Fórmula	Cualificación	Unidad de Medida	Valor Respog.	Meta	Valor Log. del Trimestre	Av. Trim.	Valor Log. Acumulado		
Observaciones Generales del Programa Presupuestario en el Periodo														
Responsable del Programa														
 L.A.E. Francisco Padilla Anguiano Secretario Administrativo														
Responsable del Ente Público														
 Pedro Rubio Molina Rector														
 Lic. Javier González Mecklen Secretario de Educación y Deportes														