

GOBIERNO DEL ESTADO DE CHIHUAHUA
SEGUIMIENTO A LA MATRIZ DE INDICADORES PARA RESULTADOS

Fecha de Impresión 27/02/20

Cierre Anual 2022

434 - UNIVERSIDAD PEDAGOGICA NACIONAL DEL ESTADO DE CHIHUAHUA

2E140C1 - VINCULACIÓN, EXTENSIÓN Y SERVICIOS ACADÉMICOS EN EDUCACIÓN MEDIA SUPERIOR Y SUPERIOR

Fomentar los esquemas de vinculación de los egresados de educación superior con el sector educativo, social y productivo que incidan en el bienestar social, el crecimiento económico y la transferencia de conocimientos científicos tecnológicos con un alto grado de responsabilidad social, mediante transparente y oportuna de los recursos. Así como la difusión y divulgación del arte, la cultura y la ciencia en conjunto con la promoción del deporte para el fortalecimiento de la formación integral de manera incluyente y con sentido humanista que aporte soluciones innovadoras al entorno.

Problema que atende al Programa
105632 - Dificultad vinculación del sector educativo con su entorno de los servicios académicos administrativos en el nivel de educación superior

REFERENCIA	Tipo	Descripción	Unidad de Medida	Total	Millones
NO AFECTADA	Población	Población	Población	314,000	157,000
POTENCIAL (AFECTADA)	Las y los egresados de educación media superior	Las y los egresados de educación media superior		274,043	135,305
OBJETIVO	Estudiantes	Estudiantes		39,957	21,695
POSTERGADA	Las y los egresados de educación media superior	Las y los egresados de educación media superior		4,348	3,596
ATENDDA	Estudiantes	Estudiantes		35,609	18,139
				1,111	728

ALINEACIÓN A INSTRUMENTOS DE PLANEACIÓN ESTRATÉGICA

E10312 - DESARROLLO HUMANO Y SOCIAL - EDUCACIÓN - DERECHOS HUMANOS E INCLUSIÓN SOCIAL

Eje Rector - Tema - Tema Transversal

PRESUPUESTO DEL PROGRAMA

Anual

Autorizado	Modificado	Gasto	% de gasto / modificado
101,384,786.40	148,445,515.02	142,850,115.14	96.23

INDICADORES DEL PROGRAMA

Total de indicadores en el año	Indicadores con avance	Indicadores sin avance	Indicadores sin avance - Con Justificación
20	20	0	0

FUENTES DE FINANCIAMIENTO

Clave	Descripción	Origen	Interrelaciones	Porcentaje	Autorizado	Modificado	Gasto	Vardi
1110199	RECURSOS DEL ESTADO 2022	RECURSOS FISCALES	2E140C1 - VINCULACIÓN, EXTENSIÓN Y SERVICIOS ACADÉMICOS EN EDUCACIÓN MEDIA SUPERIOR Y SUPERIOR	0.00%	0.00	98,050.00	.00	
1114889	INGRESOS PARA UN FIN ESPECIFICO 2022	RECURSOS FISCALES	2E140C1 - VINCULACIÓN, EXTENSIÓN Y SERVICIOS ACADÉMICOS EN EDUCACIÓN MEDIA SUPERIOR Y SUPERIOR	14.64%	14,838,178.31	8,588,122.37	6,528,616.20	
1489899	INGRESOS PROPIOS DE ENTIDADES PARAESTATALES 2022	INGRESOS PROPIOS	2E140C1 - VINCULACIÓN, EXTENSIÓN Y SERVICIOS ACADÉMICOS EN EDUCACIÓN MEDIA SUPERIOR Y SUPERIOR	20.35%	20,632,046.89	22,806,489.99	19,388,646.28	
2533321	FONDO DE APORTACIONES PARA LA EDUCACION BASICA Y NORMAL (FONIE) 2021	RECURSOS FEDERALES	2E140C1 - VINCULACIÓN, EXTENSIÓN Y SERVICIOS ACADÉMICOS EN EDUCACIÓN MEDIA SUPERIOR Y SUPERIOR	0.00%	0.00	3,946,229.66	3,946,229.66	
2533399	FONDO DE APORTACIONES PARA LA EDUCACION BASICA Y NORMAL (FONIE) 2022	RECURSOS FEDERALES	2E140C1 - VINCULACIÓN, EXTENSIÓN Y SERVICIOS ACADÉMICOS EN EDUCACIÓN MEDIA SUPERIOR Y SUPERIOR	65.01%	65,914,571.20	113,006,623.00	113,006,623.00	
				100.00%	101,384,786.40	148,445,515.02	142,850,115.14	

GOBIERNO DEL ESTADO DE CHIHUAHUA
SEGUIMIENTO A LA MATRIZ DE INDICADORES PARA RESULTADOS
 Cierre Anual 2022

Fecha de Impresión 27/02/22

434 - UNIVERSIDAD PEDAGOGICA NACIONAL DEL ESTADO DE CHIHUAHUA													
2514001 - VINCULACIÓN, EXTENSIÓN Y SERVICIOS ACADÉMICOS EN EDUCACIÓN MEDIA SUPERIOR Y SUPERIOR													
Indicador													
FIN	Objetivos	Nombre del Indicador / Descripción del indicador	Método de Cálculo	Tipo / Dimensión / Frecuencia/Trazectoria	Fórmula / Variables de la Fórmula	Clasificación	Unidad de Medida	Meta		Medio de Verificación			
								Valor Propog.	Meta				
								Avance Anual del Indicador	Avance Acum.				
								Valor Logrado Acumulado					
				Estadístico Anual ASCENDENTE	(E)SEGE/ET*100	ACUMULADO	Empleados	106.00	80.00	149.00	110.37	MEDIO PUBLICO- www.transparencia.upnpech.edu.mx PAGINA PUBLICADA --	El sector la en proporc en las efin
	Fortalecer los servicios para las y los estudiantes de la educación superior y la vinculación educativa, con el desempeño de las y los estudiantes egresados de los recursos humanos, materiales y financieros; el interno y externo de la institución de manera que se refleje en la rendición de cuentas bajo los principios de eficacia, eficiencia, calidad y economía	Porcentaje de empleadores entrevistados satisfefchos con el desempeño de las y los estudiantes egresados	PORCENTAJE		ESRG = Empleadores satisfefchos con el desempeño de las y los egresados ET = Total de empleadores	CONSTANTE	Empleados	135.00		135.00		MEDIO PUBLICO- www.transparencia.upnpech.edu.mx PAGINA PUBLICADA --	
Justificación: Información Campus, Unidades y C.E.E.V													
Observaciones:													
PROPOSITO	Las y los estudiantes de educación superior pedagógica se insertan en el mercado laboral	Porcentaje de las y los estudiantes egresados incorporados en el sector laboral	PORCENTAJE	Estadístico Anual ASCENDENTE	(E)S(L)EG)*100	ACUMULADO	Estudiantes	230.00	31.80	1,020.00	111.94	MEDIO PUBLICO- www.transparencia.upnpech.edu.mx PAGINA PUBLICADA --	Las y los e interesan p mercado la educativo t egresado.
Justificación: Información Campus, Unidades y C.E.E.V													
Observaciones:													
COMPONENTE	Proyectos de intervención educativa Institucional en beneficio de la matrícula aplicados	Porcentaje de proyectos de intervención educativa Institucionales aplicados.	PORCENTAJE	Estadístico Anual ASCENDENTE	(P)EA/(P)EG)*100	ACUMULADO	Proyectos	228.00	89.94	627.00	96.17	MEDIO PUBLICO- www.transparencia.upnpech.edu.mx PAGINA PUBLICADA --	Existen, ini participar e emprendec
Justificación: Información Campus, Unidades y C.E.E.V													
Observaciones: El denominador se nos duplico ya que el denominador se reflejaba en caro, pedimos ayuda y nos comentan que podemos nosotros agregar y fue lo que se hizo el mes de mayo y posteriormente el mes de junio que fue cuando se reflejo que al hacerlo se sumaban y doblaban la cantidad del denominador													

GOBIERNO DEL ESTADO DE CHIHUAHUA
SEGUIMIENTO A LA MATRIZ DE INDICADORES PARA RESULTADOS
 Cierre Anual 2022

Fecha de Impresión 27/02/22

434 - UNIVERSIDAD PEDAGOGICA NACIONAL DEL ESTADO DE CHIHUAHUA														
2E140C1 - VINCULACIÓN, EXTENSIÓN Y SERVICIOS ACADÉMICOS EN EDUCACIÓN MEDIA SUPERIOR Y SUPERIOR														
Indicador														
Nivel / Referencia	Objetivos	Nombre del indicador / Descripción del indicador	Método de Cálculo	Tipo / Dimensión / Frecuencia / Proyección	Fórmula / Variables de la Fórmula	Clasificación	Unidad de Medida	Meta	Valor Reptoy.	Meta	Avance Anual del Indicador	Avance Acum.	Medio de Verificación	\$1
ACTIVIDAD C0101	Participación de las y los estudiantes en la elaboración de proyectos institucionales de Intervención educativa	Porcentaje de las y los estudiantes participando en el desarrollo de proyectos programados	FORCENTAJE	Eficacia Anual ASCENDENTE	APDI/APDI_1*100 APDI = Numero de las y los estudiantes participando en el desarrollo de proyectos institucionales generados APDI_1 = Numero de las y los estudiantes participando en desarrollo de proyectos institucionales programados	ACUMULADO CONSTANTE	Estudiantes Estudiantes	326.00 326.00	100.00 100.00	783.00 326.00	234.05		www.transparencia.upnpech.edu.mx PAGINA PUBLICADA --	Las y los e práctica p proyectos i
Justificación: Información Licenciatura														
Observaciones:														
COMPONENTE C02	Servicios de Educación a distancia ofrecidos	Porcentaje de usuarios atendidos en educación a distancia	FORCENTAJE	Eficacia Anual ASCENDENTE	UAEU/UAEU_1*100 UAEU = Usuarios atendidos en educación a distancia UAEU_1 = Usuarios atendidos en educación a distancia programados	ACUMULADO CONSTANTE	Estudiantes Estudiantes	4,400.00 4,400.00	100.00 100.00	4,506.00 4,400.00	102.41		MEDIO PUBLICO- www.transparencia.upnpech.edu.mx PAGINA PUBLICADA --	Las contic pendencia i permanec
Justificación: Información C.E.E.V														
Observaciones:														
ACTIVIDAD C0201	Impartición de cursos de capacitación y actualización al personal docente y directivo	Mide el porcentaje de cursos de capacitación y actualización ofrecidos	FORCENTAJE	Gestión Anual ASCENDENTE	(CECO/CECP)*100 CECO = Cantidad de cursos de capacitación y actualización logrados CECP = Cantidad de cursos de capacitación y actualización programados	ACUMULADO	Cursos Cursos	10.00 10.00	100.00 100.00	155.00 20.00	775.00		MEDIO PUBLICO- www.transparencia.upnpech.edu.mx PAGINA PUBLICADA --	El perso administr capacitic ofrecidos.
Justificación: Información Licenciatura														
Observaciones: El denominador se nos duplico ya que el denominador se redigaba en cero, pedimos ayuda y se nos dijo que podamos nosotros agregarlo y se hizo así en el mes de mayo y posteriormente en el mes de junio que s cuando refleja que se sumaban y se de la cantidad doble ya que se sumaba														
ACTIVIDAD C0202	Calificación de competencias laborales	Porcentaje de personas con competencias laborales	FORCENTAJE	Gestión Anual ASCENDENTE	(PCCU/PCCU_1)*100 PCCU = Cantidad de personas con certificación de competencias laborales logrados PCCU_1 = Cantidad de personas con certificación de competencias laborales programados	ACUMULADO CONSTANTE	Certificaciones Certificaciones	450.00 450.00	100.00 100.00	523.00 450.00	118.22		MEDIO PUBLICO- www.transparencia.upnpech.edu.mx PAGINA PUBLICADA --	La ciuda servicio

GOBIERNO DEL ESTADO DE CHIHUAHUA
SEGUIMIENTO A LA MATRIZ DE INDICADORES PARA RESULTADOS
 Cierre Anual 2022

Fecha de Impresión: 27/02/22

434 - UNIVERSIDAD PEDAGOGICA NACIONAL DEL ESTADO DE CHIHUAHUA											
2E140C1 - VINCULACION, EXTENSION Y SERVICIOS ACADMICOS EN EDUCACION MEDIA SUPERIOR Y SUPERIOR											
Indicador											
Nivel / Referencia	Objetivos	Nombre del Indicador / Descripción del Indicador	Método de Cálculo	Tipo / Dimension / Frecuencia/Trajectoria	Indicador	Clasificación	Unidad de Medidas	Valor Repteg.	Meta	Avance Anual del Indicador	Medio de Verificación
							Meta	Meta	Valor Logrado Acumulado	Avance Acum.	

ACTIVIDAD C0203	Profesionalización de personal docente y directivo	Número de personal docente y directivo capacitado y actualizado	PORCENTAJE	Estratégico	Calidad Anual ASCENDENTE	PCAEV/PCAEVP*100	ACUMULADO	Empleados	235.00	79.93	294.00	50.00	MEDIO PUBLICO- www.upnecb.edu.mx PAGINA PUBLICADA --
									294.00	588.00			
Justificación: Información Licenciatura Observaciones: El denominador se nos duplica ya que el denominador se reflejaba en cero, pedimos ayuda y se nos dijo que podemos nosotros agregarlo y se hizo así en el mes de mayo y posteriormente en el mes de junio que s cuando refleja que se sumaban y se de la cantidad doble ya que se sumaba													

COMPONENTE C03	Catálogos de orientación educativa y profesionalización	Porcentaje de actualización del catálogo de oferta de educación superior proporcionado	PORCENTAJE	Gestión Anual ASCENDENTE	(MACE/MACP)*100	ACUMULADO	Catálogos	1.00	100.00	1.00	100.00	MEDIO PUBLICO- www.transparencia.upnecb.edu.mx PAGINA PUBLICADA --	
								1.00	1.00				
Justificación: Observaciones:													

ACTIVIDAD C0301	Difusión de programas de educación superior	Porcentaje de las y los estudiantes que ingresan a los programas de educación superior	PORCENTAJE	Gestión Anual ASCENDENTE	(AIPE/PEP)*100	ACUMULADO	Estudiantes	1,538.00	96.13	1,657.00	51.78	MEDIO PUBLICO- www.upnecb.edu.mx PAGINA PUBLICADA --	
								3,200.00					
Justificación: Observaciones: El denominador se nos duplica ya que el denominador se reflejaba en cero, pedimos ayuda y se nos dijo que podemos nosotros agregarlo y se hizo así en el mes de mayo y posteriormente en el mes de junio que s cuando refleja que se sumaban y se de la cantidad doble ya que se sumaba													

GOBIERNO DEL ESTADO DE CHIHUAHUA
SEGUIMIENTO A LA MATRIZ DE INDICADORES PARA RESULTADOS

Cierre Anual 2022

Fecha de Impresión 27/02/22

434 - UNIVERSIDAD PEDAGOGICA NACIONAL DEL ESTADO DE CHIHUAHUA												
2E14DC1 - VINCULACIÓN, EXTENSIÓN Y SERVICIOS ACADÉMICOS EN EDUCACIÓN MEDIA SUPERIOR Y SUPERIOR												
Objetivos		Indicador		Meta		Avance Anual del Indicador		Medio de Verificación				
Nivel/ Referencia	Resumen Narrativo	Nombre del Indicador / Descripción del Indicador	Método de Cálculo	Tipo / Dimensión / Frecuencia/Trayectoria	Formula / Variables de la Fórmula	Clasificación	Unidad de Medida	Valor Reprog.	Meta	Valor Acumulado	Avance Acum.	Verificación

Justificación: Información Recursos humanos
 Observaciones: El denominador se nos duplico ya que el denominador se reflejaba en cero, pedimos ayuda y se nos dijo que podemos nosotros agregarlo y se hizo así en el mes de mayo. Y posteriormente en el mes de junio que cuando refleja que se sumaban y se da la cantidad doble ya que se sumaba

ACTIVIDAD C0401	Actualización del marco legal	Porcentaje de documentos normativos elaborados y/o actualizados con respecto al total de documentos normativos	PorCENTAJE	Estrategico Anual ASCENDENTE	(DNER/TD)*100	ACUMULADO CONSTANTE	Documentos de Normatividad	6.00	100.00	7.00	116.67	MEDIO PUBLICO- www.transparencia.upnrech.edu.mx PAGINA PUBLICADA -	Publicación documento
Mide el porcentaje de documentos normativos elaborados y/o actualizados con respecto al total de documentos normativos programados													

Justificación: Información Rectoría

- Observaciones: 1- Un reglamento de Operación del Fondo de Contingencia
 1- Licenciatura Preescolar
 1- Periodo Sabático
 1- Primavera 2022
 1- Reglamento de la Comisión Académica
 1- Reglamento para el Organigrama del Estímulo de desempeño.

ACTIVIDAD	Fortalecer la Transparencia y rendición de cuentas	Mide el avance de la transparencia y rendición de cuentas logrado	PorCENTAJE	Estrategico Anual ASCENDENTE	(NTR/NTR_1)*100	ACUMULADO CONSTANTE	Calificación	100.00	100.00	151.91	151.91	MEDIO PUBLICO- www.transparencia.upnrech.edu.mx PAGINA PUBLICADA -	Marco Jurídico Vigente
C0402	Fortalecer la Transparencia y rendición de cuentas	Mide el avance de la transparencia y rendición de cuentas logrado	PorCENTAJE	Estrategico Anual ASCENDENTE	(NTR/NTR_1)*100	ACUMULADO CONSTANTE	Calificación	100.00	100.00	151.91	151.91	MEDIO PUBLICO- www.transparencia.upnrech.edu.mx PAGINA PUBLICADA -	Marco Jurídico Vigente
Proporción de la calificación de avance de calificación de transparencia y rendición de cuentas con respecto al año anterior													

Justificación: Información Presupuesto y Transparencia
 Observaciones: referente a la calificación obtenida en las verificaciones del programa 2021 en su segunda etapa recibimos la calificación de 65.96 registrada en febrero, llegando en el mes de agosto otra calificación de la revisión de la primera etapa del programa 2022 con la calificación de 65.96 que registramos en el mes de agosto que por error debió ser solo de 19.99 en el mes de agosto para que la calificación fuera 65.96 + 19.99 y nos diere el resultado de la calificación de 85.95 en el total

GOBIERNO DEL ESTADO DE CHIHUAHUA
SEGUIMIENTO A LA MATRIZ DE INDICADORES PARA RESULTADOS

Cierre Anual 2022

Fecha de Impresión: 27/02/22

434 - UNIVERSIDAD PEDAGOGICA NACIONAL DEL ESTADO DE CHIHUAHUA													
ZE14001 - VINCULACIÓN, EXTENSIÓN Y SERVICIOS ACADÉMICOS EN EDUCACIÓN MEDIA SUPERIOR Y SUPERIOR													
Objetivos		Indicador				Meta		Medio de Verificación					
Nivel / Referencia	Resumen Narrativo	Nombre del indicador / Descripción del indicador	Método de Cálculo	Tipo / Dimensión / Frecuencia/Trimestre	Indicador	Clasificación	Unidad de Medida	Valor Reprog.	Meta	Avance Anual del Indicador	Medio de Verificación	Existencia de datos	
ACTIVIDAD C0403	Capacitación y actualización al personal docente y administrativo en equidad e igualdad de género.	Porcentaje de personal administrativo capacitado y actualizado en relación al total	Porcentaje de personal capacitado mediante el procedimiento de recursos humanos	Porcentaje de personal capacitado mediante el procedimiento de recursos humanos	Formula / Variables de la Formula	ACUMULADO	Empleados	110.00	100.00	161.82	www.transparencia.upnuech.edu.mx	Existencia de datos disponibles	
					POCA = Personal directivo y de apoyo administrativo capacitado y actualizado por año en temas de equidad e igualdad de género DP = Total del personal directivo y de apoyo administrativo programado	CONSTANTE	Empleados	110.00	100.00	178.00	www.transparencia.upnuech.edu.mx	Existencia de datos disponibles	
Justificación: Personal directivo y de apoyo administrativo capacitado y actualizado en relación al total													
Observaciones:													
COMPONENTE C05	Sistema Integral de contratación de recursos humanos otorgado	Porcentaje de personal contratado mediante el procedimiento de recursos humanos	Porcentaje de personal contratado mediante el procedimiento de recursos humanos	Porcentaje de personal contratado mediante el procedimiento de recursos humanos	Formula / Variables de la Formula	ACUMULADO	Empleados	320.00	100.00	326.00	101.88	www.transparencia.upnuech.edu.mx	Personal contratado
					(CPRHNC)/100 CPRH = Contrataciones con perfil de recursos humanos NC = Numero de contrataciones programadas	CONSTANTE	Empleados	320.00	100.00	320.00	www.transparencia.upnuech.edu.mx	Personal contratado	
Justificación: Información Recursos Humanos													
Observaciones:													
ACTIVIDAD C0501	Brindar recursos humanos oportunos para la atención de alumnos y alumnas de la Universidad Pedagógica Nacional del Estado de Chihuahua	Proporcionar los recursos necesarios para la atención de los alumnos en función de la oferta educativa	Proporcionar el porcentaje del personal administrativo contratados entre las gestionadas	Proporcionar los recursos necesarios para la atención de los alumnos en función de la oferta educativa	Formula / Variables de la Formula	ACUMULADO	Horas	6,000.00	100.00	5,829.00	97.15	www.transparencia.upnuech.edu.mx	El recurso humano en el perfil de
					(NHANHS)/100 NHA = Numero de horas autorizadas NHG = Numero de horas gestionadas	CONSTANTE	Horas	6,000.00	100.00	6,000.00	www.transparencia.upnuech.edu.mx	El recurso humano en el perfil de	
Justificación: Información Recursos Humanos													
Observaciones:													

GOBIERNO DEL ESTADO DE CHIHUAHUA
SEGUIMIENTO A LA MATRIZ DE INDICADORES PARA RESULTADOS
 Cierre Anual 2022

434 - UNIVERSIDAD PEDAGOGICA NACIONAL DEL ESTADO DE CHIHUAHUA													
2E140C1 - VINCULACIÓN, EXTENSIÓN Y SERVICIOS ACADÉMICOS EN EDUCACIÓN MEDIA SUPERIOR Y SUPERIOR													
Nivel / Referencia	Objetivos	Nombre del Indicador / Descripción del Indicador	Método de Cálculo	Tipo / Dimensión / Frecuencia / Trayectoria	Indicador	Fórmula / Variables de la Fórmula	Clasificación	Unidad de Medida	Meta		Avance Anual del Indicador		Medio de Verificación
									Meta	Meta	Valor Logrado Acumulado	Avance Acum.	
COMPONENTE C06	Proyectos de actividades de la Universidad promocionados	Proyectos de difusión de actividades de la Universidad promocionados	FORCENTAJE	Gestión Anual ASCENDENTE	(PAPD/PAPD0)*100	PAPD = Proyectos autorizados de promoción y difusión logrados PAPD0 = Proyectos gubernados de promoción y difusión programados	ACUMULADO CONSTANTE	Proyectos	8.00	100.00	122.00	1,255.00	MEDIO PUBLICO- www.upnpech.edu.mx PAGINA PUBLICADA --
									8.00		8.00		

Justificación: Información Comunicación Social

Observaciones:

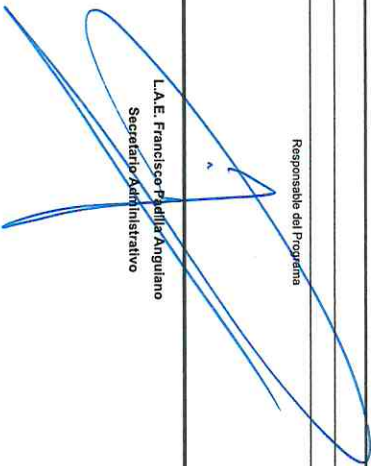
ACTIVIDAD	Elaboración de proyectos editoriales para promoción y difusión de la Universidad	Proyectos editoriales para promoción y difusión de la Universidad	FORCENTAJE	Estrategia Anual ASCENDENTE	(PDE/PDEP)*100	PDE = Proyectos de desarrollo editoriales logrados PDEP = Proyectos de desarrollo editoriales programados	ACUMULADO CONSTANTE	Proyectos	8.00	100.00	10.00	125.00	MEDIO PUBLICO- www.upnpech.edu.mx PAGINA PUBLICADA --
		Muestra en número de proyectos editoriales para promoción y difusión de la Universidad realizados contra los programados											

Justificación:

Observaciones:

Observaciones Generales del Programa Presupuestario en el Periodo

Responsable del Programa


L.A.E. Francisco Padilla Anguiano
 Secretario Administrativo

GOBIERNO DEL ESTADO DE CHIHUAHUA
SEGUIMIENTO A LA MATRIZ DE INDICADORES PARA RESULTADOS

Cierre Anual 2022

Fecha de Impresión 27/02/22

Ene Público Programa presupuestario Definición del Programa Problema que atiende al Programa		2E141C1 - CALIDAD DE LOS SERVICIOS DE EDUCACIÓN SUPERIOR (COBERTURA Y DOCENCIA) Asignar la cobertura y calidad de los servicios de educación superior a través de la implementación de acciones y proyectos que permitan la correcta prestación, regulación y evaluación mediante la formación integral de los estudiantes con éxitos de la mejoría continua, que contribuyen al desarrollo profesional orientados a la inclusión, equidad y perspectiva de género que generen armonía social permitiendo con ello elevar el logro educativo. 105533 - Existen insuficientes oportunidades de acceso a la educación superior, así como deficiente formación integral en los profesionistas			
REFERENCIA	Tipo	Descripción	Unidad de Medida	Total	Mujeres
NO AFECTADA	Población	Población	Población	314,000	157,000
POTENCIAL (AFECTADA)	Las y los egresados de educación media superior	Las y los egresados de educación media superior	Las y los egresados de educación media superior	274,043	135,305
OBJETIVO	Estudiantes	Estudiantes	Estudiantes	39,957	21,695
POSTERGADA	Las y los egresados de educación media superior	Las y los egresados de educación media superior	Las y los egresados de educación media superior	4,348	3,556
ATENDIDA	Estudiantes	Estudiantes	Estudiantes	35,609	18,139
				1,767	1,101

ALINEACIÓN A INSTRUMENTOS DE PLANEACIÓN ESTRATÉGICA
 E10372 - DESARROLLO HUMANO Y SOCIAL - EDUCACIÓN - DERECHOS HUMANOS E INCLUSIÓN SOCIAL

PRESUPUESTO DEL PROGRAMA

Autorizado 89,114,800.11	Modificado 81,658,221.49	Anual Gasto 78,195,636.98	% de gasto / modificado 95.76
-----------------------------	-----------------------------	---------------------------------	----------------------------------

INDICADORES DEL PROGRAMA

Total de indicadores en el año 16	Indicadores con avance 16	Indicadores sin avance 0	Indicadores sin avance - Con justificación 0
--------------------------------------	------------------------------	-----------------------------	---

FUENTES DE FINANCIAMIENTO

Clave	Descripción	Origen	Interrelaciones	Porcentaje	Autorizado	Modificado	Gasto	Variación
1489899	INGRESOS PROPIOS DE ENTIDADES PARAESTATALES 2022	INGRESOS PROPIOS 2E141C1 - CALIDAD DE LOS SERVICIOS DE EDUCACIÓN SUPERIOR (COBERTURA Y DOCENCIA)	23.05%	20,347,731.01	20,373,287.73	16,910,903.22		
2533321	FONDO DE APORTACIONES PARA LA EDUCACION BASICA Y NORMAL (FONE) 2021	RECURSOS FEDERALES 2E141C1 - CALIDAD DE LOS SERVICIOS DE EDUCACIÓN SUPERIOR (COBERTURA Y DOCENCIA)	0.00%	0.00	3,838,322.89	3,838,322.89		
2533399	FONDO DE APORTACIONES PARA LA EDUCACION BASICA Y NORMAL (FONE) 2022	RECURSOS FEDERALES 2E141C1 - CALIDAD DE LOS SERVICIOS DE EDUCACIÓN SUPERIOR (COBERTURA Y DOCENCIA)	76.91%	67,767,069.10	57,246,610.87	57,246,610.87		
		Total de presupuesto	100.00%	89,114,800.11	81,658,221.49	78,195,636.98		

GOBIERNO DEL ESTADO DE CHIHUAHUA
SEGUIMIENTO A LA MATRIZ DE INDICADORES PARA RESULTADOS
 Cierre Anual 2022

Fecha de Impresión 27/02/22

434 - UNIVERSIDAD PEDAGOGICA NACIONAL DEL ESTADO DE CHIHUAHUA													
2614101 - CALIDAD DE LOS SERVICIOS DE EDUCACION SUPERIOR (COBERTURA Y DOCENCIA)													
Objetivos		Indicador		Meta		Avance Anual del Indicador		Medio de Verificación					
Nivel / Referencia	Resumen Narrativo	Nombre del Indicador / Descripción del Indicador	Método de Cálculo	Tipo / Dimensión / Frecuencia / Trayectoria	Fórmula / Variables de la Fórmula	Clasificación	Unidad de Medida	Valor Reptog.	Meta	Valor Acumulado	Avance Acum.		
FIN	Contribuir a ampliar la cobertura de la educación superior mediante programas educativos equitativos e incluyentes que cumplan con los estándares de calidad a nivel nacional	Variación porcentual de la cobertura de atención en educación superior	VARIACION_POR_CENTUAL	Eficacia Anual ASCENDENTE	$(MCT_{Actual} - MCT_{Anterior}) / MCT_{Anterior} * 100$ MCT = Matricula en el ciclo actual MCT_1 = Matricula en el ciclo anterior	ACUMULADO CONSTANTE	Estudiantes	4,400.00	5.90	4,671.00	12.42	MEDIO PUBLICO- www.transparencia.upnec.edu.mx www.transparencia.upnec.edu.mx PAGINA PUBLICADA -	Los egresados de la educación superior desean continuar sus estudios
Justificación: Mide la variación porcentual de la cobertura de atención en educación superior en el año actual respecto al año anterior.													
Observaciones:													
PROPOSITO	Las y los estudiantes de educación pedagógica cuentan con los conocimientos de formación pedagógica	Porcentaje de las y los aspirantes aceptados en educación pedagógica		Estrategia Anual ASCENDENTE	$(MTITVA) * 100$ MTI = Total de aspirantes aceptados TA = Total de aspirantes registrados	ACUMULADO CONSTANTE	Estudiantes	1,547.00	100.00	1,767.00	114.22	MEDIO PUBLICO- www.transparencia.upnec.edu.mx www.transparencia.upnec.edu.mx PAGINA PUBLICADA -	Los egresados de la educación superior desean continuar sus estudios
Justificación: Mide el porcentaje de aspirantes aceptados respecto al total de aspirantes													
Observaciones:													
COMPONENTE	Oferta educativa proporcionada	Servicio de educación proporcionado	PORCENTAJE	Estrategia Anual ASCENDENTE	$(MNI/TA) * 100$ MNI = Matricula de Nuevo Ingreso TA = Total de egresados de Educación Media Superior	ACUMULADO CONSTANTE	Estudiantes	1,547.00	3.87	1,767.00	4.42	MEDIO PUBLICO- www.transparencia.upnec.edu.mx www.transparencia.upnec.edu.mx PAGINA PUBLICADA -	Alumnos de programas superiores se inscriben en la institución.
Justificación:													
Observaciones:													
ACTIVIDAD	Evaluación de programas educativos	Evaluación de programas educativos con respecto al total de programas educativos	PORCENTAJE	Estrategia Anual ASCENDENTE	$(PEE/PTE) * 100$ PEE = Programas educativos evaluados PTE = Total de programas educativos	ACUMULADO CONSTANTE	Programas	3.00	100.00	3.00	133.33	DOCUMENTO INTERNO-Archivo de Secretaría A- UNIVERSIDAD PEDAGOGICA NACIONAL DEL ESTADO DE CHIHUAHUA Fernando Soto Melina 4293300 fsoto@upnec.edu.mx	Se cuenta con el financiamiento para realizar el programa

GOBIERNO DEL ESTADO DE CHIHUAHUA
SEGUIMIENTO A LA MATRIZ DE INDICADORES PARA RESULTADOS

Cierre Anual 2022

Fecha de Impresión: 27/02/22

434 - UNIVERSIDAD PEDAGOGICA NACIONAL DEL ESTADO DE CHIHUAHUA															
ZEMIC1 - CALIDAD DE LOS SERVICIOS DE EDUCACIÓN SUPERIOR (GOBERNATURA Y DOCENCIA)															
Nivel / Referencia	Objetivos	Resumen Narrativo	Nombre del indicador / Descripción del indicador	Método de Cálculo	Tipo / Dimensión / Frecuencia / Trayectoria	Indicador		Clasificación	Unidad de Medida	Meta		Avance Anual del indicador		Medio de Verificación	SI
						Formula / Variables de la Formula				Valor Reprog.	Meta	Valor Logrado Acumulado	Avance Acum.		

Observaciones:																
COMPONENTE	Apoyos económicos otorgados		Porcentaje de apoyos socio-económicos otorgados	PORCENTAJE	Gestión Eficacia Anual	(ASEQ/ASES)*100	ASEO = Apoyos socio-económicos otorgados	ACUMULADO	CONSTANTE	Apoyo	400.00	100.00	1,451.00	362.75	MEDIO PUBLICO: www.upnech.edu.mx	Que se obtengan recursos de
022			Mide el porcentaje de apoyos socio-económicos otorgados respecto a los apoyos socio-económicos solicitados		ASCENDENTE	ASES = Apoyos socio-económicos solicitados		CONSTANTE		400.00			400.00	PAGINA PUBLICADA --		

Justificación: Información Campus, Unidades y C.E.E.V

Observaciones:

ACTIVIDAD	02021	Organismo de becas socioeconómicas gestionadas	Porcentaje de becas gestionadas	FORCENTAJE	Gestión Eficacia Anual	(NBSECONBSEGT)*100	NBSECO = Numero de becas Socio-económicas otorgadas	ACUMULADO	CONSTANTE	Becas	1,500.00	100.00	1,302.00	88.80	DOCUMENTO INTERNO: Archivo de la Secretaría Administrativa UNIVERSIDAD PEDAGOGICA NACIONAL DEL ESTADO DE CHIHUAHUA	Alumnos que de manera cumplida
			Mide el porcentaje de becas socio-económicas otorgadas respecto a las gestionadas		ASCENDENTE	NBSEGO = Numero de becas Socioeconómicas gestionadas		CONSTANTE		Becas	1,500.00		1,500.00	Fernando Solo Molina 4293300		

Justificación: Información secretaria Académica

Observaciones:

ACTIVIDAD	02022	Organismo de prorrogas gestionadas	Numero de prorrogas otorgadas	FORCENTAJE	Gestión Eficacia Anual	(NPN/PPG)*100	NP = Numero de prorrogas otorgadas	ACUMULADO	CONSTANTE	Apoyo	2,234.00	100.00	1,131.00	50.63	DOCUMENTO INTERNO: Archivo de la Secretaría Administrativa UNIVERSIDAD PEDAGOGICA NACIONAL DEL ESTADO DE CHIHUAHUA	Alumnos si de manera op con los req
			Mide el porcentaje de prorrogas otorgadas en relación a las gestionadas		ASCENDENTE	NPG = Numero de prorrogas gestionadas		CONSTANTE		Apoyo	2,234.00		2,234.00	Fernando Solo Molina 4293300		

Justificación:

Observaciones:

GOBIERNO DEL ESTADO DE CHIHUAHUA
SEGUIMIENTO A LA MATRIZ DE INDICADORES PARA RESULTADOS
 Cierre Anual 2022

434 - UNIVERSIDAD PEDAGOGICA NACIONAL DEL ESTADO DE CHIHUAHUA
 2616161 - CALIDAD DE LOS SERVICIOS DE EDUCACION SUPERIOR (GOBERNATURA Y DOCENCIA)

Objetivos	Indicador	Meta		Avance Anual del Indicador		Medio de Verificación	SI						
		Valor Reprog.	Meta	Valor logrado Acumulado	Avance Acum.								
Nivel / Referencia	Resumen Narrativo	Nombre del Indicador / Descripción del Indicador	Método de Cálculo	Tipo / Dimensión / Frecuencia/Trayectoria	Fórmula / Variables de la Fórmula	Clasificación	Unidad de Medida	Valor Reprog.	Meta	Valor logrado Acumulado	Avance Acum.	Medio de Verificación	SI
COMPONENTE C03	Educación Integral y acompañamiento académico brindado a las y los estudiantes	Porcentaje de las y los estudiantes participando en actividades de educación Integral	Porcentaje	Estrategia Anual ASCENDENTE	(APEEINT) * 100	ACUMULADO	Estudiantes	1,690.00	49.97	1,216.00	17.98	MEDIO PUBLICO-www.transparencia.upnpech.edu.mx www.transparencia.upnpech.edu.mx PAGINA PUBLICADA --	Las y los e muestran la participación en educación
		Numero de las y los estudiantes participando en actividades de educación Integral en relación con la matrícula del sexto semestre en adelante de licenciatura			APEE = Numero de las y los estudiantes participando en actividades de Ses Académico MT = Matrícula total de programas de Licenciatura	ACUMULADO	Estudiantes	3,382.20		6,764.00			

Justificación: Información Licenciatura

Observaciones: El numerador contembla al 100% de la matrícula de Licenciatura debiendo ser únicamente semestres Sexto y Octavo. El denominador se nos duplica ya que el denominador se reflejaba en cero, pedimos ayuda y se nos dijo que podemos nosotros agregarlo y se hizo así en el mes de mayo y posteriormente en el mes de junio que s cuando refleja que se sumaban y se da la cantidad doble ya que se sumaba

ACTIVIDAD	Impartición del programa de	Porcentaje de las y los estudiantes de licenciatura con programas de tutorías ofrecido	Estrategia Anual ASCENDENTE	(ELT)MTI * 100	ACUMULADO	Estudiantes	99.00	2.93	660.00	9.61	DOCUMENTO INTERNO-Archivo de la Secretaría Académica UNIVERSIDAD PEDAGOGICA NACIONAL DEL ESTADO DE CHIHUAHUA Eduardo Solo Molina 4293300 fsoto@upnpech.edu.mx
	tutorías en licenciatura	Mide el porcentaje de las y los estudiantes de licenciatura con programas de tutorías ofrecida en con la matrícula inicial del periodo escolar		ELT = Numero de las y los estudiantes de licenciatura con programas de tutorías ofrecidos MT = Matrícula total de licenciaturas	ACUMULADO	Estudiantes	3,382.20		6,764.00		

Justificación: Observaciones: El denominador se nos duplica ya que el denominador se reflejaba en cero, pedimos ayuda y se nos dijo que podemos nosotros agregarlo y se hizo así en el mes de mayo y posteriormente en el mes de junio que s cuando refleja que se sumaban y se da la cantidad doble ya que se sumaba

ACTIVIDAD	Impartición del programa de	Tasa de reproducción	Porcentaje	Estrategia Anual ASCENDENTE	(ASPT)T * 100	ACUMULADO	Estudiantes	220.00	5.00	1,273.00	28.93	DOCUMENTO INTERNO-Sistema Integral para la Gestión Académico Administrativa UNIVERSIDAD PEDAGOGICA NACIONAL DEL ESTADO DE CHIHUAHUA Fernando Solo Molina 4293300 fsoto@upnpech.edu.mx
C0302	asesorías	Mide el porcentaje de las y los estudiantes reprobados en relación a la matrícula inicial del periodo escolar			ARP = Numero de las y los estudiantes reprobados en el periodo escolar MT = Matrícula inicial del periodo escolar	CONSTANTE	Estudiantes	4,400.00		4,400.00		

Justificación: Observaciones:

GOBIERNO DEL ESTADO DE CHIHUAHUA
SEGUIMIENTO A LA MATRIZ DE INDICADORES PARA RESULTADOS
 Cierre Anual 2022

Fecha de Impresión: 27/02/22

434 - UNIVERSIDAD PEDAGOGICA NACIONAL DEL ESTADO DE CHIHUAHUA													
2514101 - CALIDAD DE LOS SERVICIOS DE EDUCACION SUPERIOR (COBERTURA Y DOCENCIA)													
Nivel / Referencia	Objetivos	Nombre del Indicador / Descripción del Indicador	Método de Cálculo	Tipo / Dimensión / Frecuencia/Trayectoria	Indicador Fórmula / Variables de la Fórmula	Clasificación	Unidad de Medida	Metas		Avance Anual del Indicador		Medio de Verificación	
								Valor Reprog.	Meta	Valor Acumulado	Avance Acum.		
C0303	Actividades deportivas culturales y académicas realizadas	Porcentaje de las y las estudiantes participando en actividades deportivas académicas y culturales	PORCENTAJE	Estratégico Anual ASCENDENTE	(AEDCAMT)*100 AEDCA = Total de las y los estudiantes que participan en eventos deportivos, culturales y académicos MT = Matrícula Inicial	ACUMULADO CONSTANTE	Estudiantes Estudiantes	1,739.00	39.52	8,550.00	201.14	DOCUMENTO INTERNO-Archivo de la Secretaría de Planeación y Desarrollo Urbano de la Universidad Pedagógica Nacional del Estado de Chihuahua Fernando Soto Medina 4293300 fsoto@upnuech.edu.mx	Las y las estudiantes asistieron a los eventos

Justificación: Información Campus, Unidades y C.E.E.V

Observaciones:

COMPONENTE	Personal académico capacitado y actualizado	Porcentaje de personal académico capacitado y actualizado	PORCENTAJE	Estratégico Anual ASCENDENTE	(PAACC/TPA)*100 PAACC = Personal académico actualizado y capacitado TPA = Total de personal académico	ACUMULADO CONSTANTE	Personal Personal	220.00	74.83	294.00	294.00	100.00	MEDIO PUBLICO- www.transparencia.upnuech.edu.mx www.transparencia.upnuech.edu.mx PAGINA PUBLICADA -	Exhiben en abarcadas para el par
------------	---	---	------------	------------------------------	---	------------------------	----------------------	--------	-------	--------	--------	--------	---	----------------------------------

Justificación: Información Licenciatura

Observaciones:

ACTIVIDAD	Evaluación del desempeño docente	Porcentaje de profesores con desempeño docente satisfactorio	PORCENTAJE	Estratégico Anual ASCENDENTE	(NPDDST/TP)*100 NPDDST = Numero de profesores con desempeño docente satisfactorio TP = Total de profesores	CONSTANTE	Maestros Maestros	453.00	504.00	453.00	504.00	MEDIO PUBLICO- www.transparencia.upnuech.edu.mx www.transparencia.upnuech.edu.mx PAGINA PUBLICADA -	Los grupos de trabajo
-----------	----------------------------------	--	------------	------------------------------	--	-----------	----------------------	--------	--------	--------	--------	---	-----------------------

Justificación:

Observaciones:

GOBIERNO DEL ESTADO DE CHIHUAHUA
SEGUIMIENTO A LA MATRIZ DE INDICADORES PARA RESULTADOS




Cierre Anual 2022

Fecha de Impresión: 27/02/22

434 - UNIVERSIDAD PEDAGOGICA NACIONAL DEL ESTADO DE CHIHUAHUA													
25141(1) - CALIDAD DE LOS SERVICIOS DE EDUCACION SUPERIOR (COBERTURA Y DOCENCIA)													
Nivel / Referencia	Objetivos	Nombre del Indicador / Descripción del Indicador	Método de Cálculo	Tipo / Dimensión / Frecuencia/Trayectoria	Indicador Fórmula / Variables de la Fórmula	Clasificación	Unidad de Medida	Meta		Avance Anual del Indicador		Medio de Verificación	Interés de la Elaboración
								Valor Reprog.	Meta	Valor Logrado Acumulado	Avance Acum.		
ACTIVIDAD C0402	Elaboración de Proyectos de líneas de generación del conocimiento desarrollados en la Universidad Pedagógica Nacional del Estado de Chihuahua	Numero de proyectos de investigación de líneas de generación del conocimiento desarrollados para la aplicación en la Institución	PORCENTAJE	Estratégico Anual ASCENDENTE	PLUGA/PLUGS/700 PLUGA = Proyectos de Investigación de Líneas de Generación del Conocimiento desarrollados en la Universidad Pedagógica Nacional del Estado de Chihuahua PLUGS = Solicitudes de Proyectos de Investigación de Líneas de generación del conocimiento recibidas	ACUMULADO CONSTANTE	Proyectos	8.00	80.00	10.00	100.00	www.upnrech.edu.mx FAGINA/PUBLICACION	Interés de la elaboración
Justificación: Porcentaje de proyectos de investigación de líneas de generación del conocimiento desarrollados para la aplicación en la institución													
Observaciones:													
COMPONENTE C05	Las tecnologías de información implementadas en el desarrollo de competencias	Atlas requeridas equipadas para el desarrollo de tecnologías con respecto a las programadas	PORCENTAJE	Gestión Anual ASCENDENTE	(AE/EP)*100 AE = Atlas equipadas logradas EP = Atlas equipadas programadas	ACUMULADO CONSTANTE	Atlas equipada	12.00	100.00	12.00	100.00	MEDIO PUBLICO:www.transparencia.upnrech.edu.mx www.transparencia.upnrech.edu.mx FAGINA/PUBLICACION	Es de interés de la elaboración
Justificación: Atlas requeridas equipadas para el desarrollo de tecnologías con respecto a las programadas													
Observaciones:													
ACTIVIDAD C0501	Actualización del servicio de las tecnologías de información en la Institución	Porcentaje de mejoras al servicio de las tecnologías de información	PORCENTAJE	Gestión Anual ASCENDENTE	(NMT/SH)*100 NMT = Número de mejoras al servicio de las TICs logradas SH = Número de mejoras de servicios de las TICs programadas	CONSTANTE	Creación e Internet Conexión a Internet	12.00	12.00	12.00	12.00	DOCUMENTO INTERNO-Archivos de Sistemas y redes UNIVERSIDAD PEDAGOGICA NACIONAL DEL ESTADO DE CHIHUAHUA Fernando Solo Melina 4283300 fsolo@upnrech.edu.mx	Hay buena
Justificación: Muestra el porcentaje de mejoras al servicio en base al habilitado													
Observaciones:													

GOBIERNO DEL ESTADO DE CHIHUAHUA
SEGUIMIENTO A LA MATRIZ DE INDICADORES PARA RESULTADOS
 Cierre Anual 2022

Fecha de Impresión 27/02/22

Objetivos		434 - UNIVERSIDAD PEDAGOGICA NACIONAL DEL ESTADO DE CHIHUAHUA												
Nivel / Referencia	Resumen Narrativo	Nombre del Indicador / Descripción del Indicador	Método de Cálculo	Tipo / Dimensión / Frecuencia/Tryectoria	Indicador	Fórmula / Variables de la Fórmula	Clasificación	Unidad de Medida	Valor Reprog.	Meta	Meta	Avance Anual del Indicador	Medio de Verificación	St
					2E14TQ1 - CALIDAD DE LOS SERVICIOS DE EDUCACION SUPERIOR (COBERTURA Y DOCENCIA)									
Observaciones Generales del Programa Presupuestario en el Periodo														
Responsable del Programa														
 L.A.E. Francisco Padilla Anguillano Secretario Administrativo Responsable del Eje Pedagógico														
 Dr. Pedro Rubio Molina Rector														
 Dra. Sandra Elena Gutiérrez Fierro Secretario de Educación y Deporte														