

GOBIERNO DEL ESTADO DE CHIHUAHUA
SEGUIMIENTO A LA MATRIZ DE INDICADORES PARA RESULTADOS
Tercer Trimestre del 2022

Fecha de Impresión: 29/10/22

Eje Público		2314001 - VINCULACIÓN, EXTENSIÓN Y SERVICIOS ACADÉMICOS EN EDUCACIÓN MEDIA SUPERIOR Y SUPERIOR	
Programa presupuestario		Fondos: Los asistidos de vinculación de los egresados de educación superior con el sector educativo, social y productivo que incidan en el bienestar social, el crecimiento académico y la transferencia de conocimientos científicos tecnológicos con un alto grado de responsabilidad social, mediante transparencia y oportuna de los recursos. Así como la difusión y divulgación del arte, la cultura y la ciencia en conjunto con la promoción del deporte para el fortalecimiento de la formación integral de manera individual y con sentido humanista que opten soluciones innovadoras al entorno.	
Definición del Programa		105632 - Deficiente vinculación del sector educativo con su entorno de los servicios académicos administrativos en el nivel de educación superior	
Problema que atiende el Programa		POBLACIONES	

REFERENCIA	Tipo	Descripción	Unidad de Medida	Población	Total	Mujeres
NO AFECTADA	Población			Población	314,000	157,000
POTENCIAL (AFECTADA)		Las y los egresados de educación media superior		Población	274,043	135,305
OBJETIVO		Estudiantes		Estudiantes	39,957	21,695
POSTERGADA		Las y los egresados de educación media superior		Estudiantes	4,348	3,556
ATENDDIDA		Estudiantes		Estudiantes	35,609	18,139
					73	60

ALINEACIÓN A INSTRUMENTOS DE PLANEACIÓN ESTRATÉGICA

E10372 - DESARROLLO HUMANO Y SOCIAL - EDUCACIÓN - DERECHOS HUMANOS E INCLUSIÓN SOCIAL

Plan Estatal De Desarrollo

E1-14 - Fortalecer la innovación científica y tecnológica en las instituciones educativas, para contribuir al desarrollo económico y la competitividad del estado.

Plan Estatal De Desarrollo 2022-2027

E10401002 - Brindar los servicios educativos de calidad a los estudiantes de escuelas del Sistema Educativo Estatal, a través del desarrollo de ambientes escolares que propicien el aprendizaje, la inclusión, equidad y perspectiva de género.

PRESUPUESTO DEL PROGRAMA

OBJETIVO	Trimestral	Gasto	% de gasto / modificado	Acumulado	Gasto
101,384,796.40	123,649,396.31	0.00	.00	123,649,396.31	57,372,141.24
INDICADORES DEL PROGRAMA					
Total de indicadores en el año	Indicadores con avance programado en el periodo	Indicadores con avance	Indicadores sin avance	Indicadores sin avance - Con justificación	
20	0	10	10	4	

GOBIERNO DEL ESTADO DE CHIHUAHUA
SEGUIMIENTO A LA MATRIZ DE INDICADORES PARA RESULTADOS

Tercer Trimestre del 2022

Fecha de Impresión: 28/02/22

434 - UNIVERSIDAD PEDAGOGICA NACIONAL DEL ESTADO DE CHIHUAHUA
ZE140C1 - VINCULACION, EXTENSION Y SERVICIOS ACADÉMICOS EN EDUCACIÓN MEDIA SUPERIOR Y SUPERIOR
Programa presupuestario
Definición del Programa
Fomentar los esquemas de vinculación de los egresados de educación superior con el sector educativo, social y productivo que incidan en el bienestar social, el crecimiento económico y la transferencia de conocimientos científicos tecnológicos con un alto grado de responsabilidad social, mediante transparente y oportuna de los recursos. Así como la difusión y divulgación del arte, la cultura y la ciencia en conjunto con la promoción del deporte para el fortalecimiento de la formación integral de manera incluyente y con sentido humanista que aporten soluciones innovadoras al entorno.
Problema que atiende el Programa
105632 - Dificiente vinculación del sector educativo con su entorno de los servicios académicos administrativos en el nivel de educación superior

FUENTES DE FINANCIAMIENTO

Clave	Descripción	Origen	Interrelaciones	Porcentaje	Autorizado	Modificado	Gasto	Variación
1110199	RECURSOS DEL ESTADO 2022	RECURSOS FISCALES	ZE140C1 - VINCULACION, EXTENSION Y SERVICIOS ACADÉMICOS EN EDUCACIÓN MEDIA SUPERIOR Y SUPERIOR	0.00%	0.00	.00	.00	
1118899	INGRESOS PARA UN FIN ESPECIFICO 2022	RECURSOS FISCALES	ZE140C1 - VINCULACION, EXTENSION Y SERVICIOS ACADÉMICOS EN EDUCACIÓN MEDIA SUPERIOR Y SUPERIOR	14.64%	14,838,178.31	14,838,178.31	1,738,651.59	
1219199	FINANCIAMIENTO INTERNO 2022	FINANCIAMIENTO INTERNO	ZE140C1 - VINCULACION, EXTENSION Y SERVICIOS ACADÉMICOS EN EDUCACIÓN MEDIA SUPERIOR Y SUPERIOR	0.00%	0.00	.00	.00	
1488899	INGRESOS PROPIOS DE ENTIDADES PARAESTATALES 2022	INGRESOS PROPIOS	ZE140C1 - VINCULACION, EXTENSION Y SERVICIOS ACADÉMICOS EN EDUCACIÓN MEDIA SUPERIOR Y SUPERIOR	20.35%	20,632,046.89	23,147,463.22	7,417,606.59	
2533321	FONDO DE APORTACIONES PARA LA EDUCACION BASICA Y NORMAL (FONE) 2021	RECURSOS FEDERALES	ZE140C1 - VINCULACION, EXTENSION Y SERVICIOS ACADÉMICOS EN EDUCACIÓN MEDIA SUPERIOR Y SUPERIOR	0.00%	0.00	3,946,229.66	3,946,229.66	
2533399	FONDO DE APORTACIONES PARA LA EDUCACION BASICA Y NORMAL (FONE) 2022	RECURSOS FEDERALES	ZE140C1 - VINCULACION, EXTENSION Y SERVICIOS ACADÉMICOS EN EDUCACIÓN MEDIA SUPERIOR Y SUPERIOR	65.01%	65,914,571.20	81,717,525.12	44,289,753.40	
Total de presupuesto				100.00%	101,384,7786.40	123,649,386.31	57,372,141.24	

GOBIERNO DEL ESTADO DE CHIHUAHUA
SEGUIMIENTO A LA MATRIZ DE INDICADORES PARA RESULTADOS
 Tercer Trimestre del 2022

Fecha de Impresión 28/09/22

434 - UNIVERSIDAD PEDAGOGICA NACIONAL DEL ESTADO DE CHIHUAHUA

ZE14C01 - VINCULACION, EXTENSION Y SERVICIOS ACADÉMICOS EN EDUCACIÓN MEDIA SUPERIOR Y SUPERIOR

Nivel / Referencia	Objetivos	Resumen Narrativo	Nombre del Indicador / Descripción del Indicador	Método de Cálculo	Indicador	Tipo / Dimensión / Frecuencia/Troyectoria	Fórmula / Variables de la Fórmula	Clasificación	Unidad de Medida	Meta		Avances del Indicador				Medio de Verificación	Supuestos	
										Valor Regrog.	Meta	Valor Log. del Trimestre	Av. Trim.	Valor Log. Acumulado	Av. Acum.			
FN	Fortalecer los servicios para las y los estudiantes de la vinculación educativa, social y productivo, mediante la disposición permanente y oportuna de los recursos humanos, materiales y financieros; cumpliendo con el control interno y rendición de cuentas; promoviendo principios de eficacia, eficiencia, calidad y economía	Porcentaje de empleadores con el desempeño de las y los estudiantes egresados	Proporcióna el porcentaje de empleadores entrevistados satisfechos con el desempeño en relación al desempeño de empleadores de egresados	PERCENTAJE	Estadístico Anual ASCENDENTE	Estadístico Anual ASCENDENTE	ESSEG = Empleadores ACUMULADO satisfechos con el desempeño de las y los egresados ET = Total de empleadores	CONSTANTE	Empleados	108.00	80.00	0.00	0.00	0.00	19.00	14.07	MEDIO PÚBLICO- www.transparencia.ipelech.edu.mx www.transparencia.ipelech.edu.mx PAGINA PUBLICADA -	El sector laboral se interesa en información en las entrevistas
										135.00		0.00			135.00			

Justificación Trimestral:

Observaciones:

PROPOSTO	Las y los estudiantes de educación superior egresados del sector productivo al ser formados integralmente	Porcentaje de las y los egresados en el sector laboral	ESTADÍSTICO ANUAL ASCENDENTE	(EISU/EG)*100 EISL = Número de las ACUMULADO y los egresados incorporados en el sector laboral EG = Las Y los egresados por generación	CONSTANTE	Estudiantes	290.00	31.80	14.00	1.54	73.00	8.00	MEDIO PÚBLICO- www.transparencia.ipelech.edu.mx www.transparencia.ipelech.edu.mx PAGINA PUBLICADA -	Las y los estudiantes, se incorporan al mercado laboral egresado
----------	---	--	------------------------------	--	-----------	-------------	--------	-------	-------	------	-------	------	--	--

Justificación Trimestral: Información recibida los campus, unidades y C.E.E.V

Observaciones:

COMPONENTE	Proyectos de intervención educativa institucional en beneficio de la matrícula aplicados	Porcentaje de proyectos de intervención educativa institucional aplicados.	ESTADÍSTICO ANUAL ASCENDENTE	(PIEA/PIEG)*100 PIEA = Proyectos de intervención educativa institucional aplicados PIEG = Proyectos de intervención educativa institucional generados	ACUMULADO	Proyectos	228.00	69.94	78.00	0.00	314.00	48.16	MEDIO PÚBLICO- www.transparencia.ipelech.edu.mx www.transparencia.ipelech.edu.mx PAGINA PUBLICADA -	Existen interesados en participar proyectos emprendedores
------------	--	--	------------------------------	---	-----------	-----------	--------	-------	-------	------	--------	-------	--	---

Justificación Trimestral: Información recibida por los campus, unidades y C.E.E.V

Observaciones:

GOBIERNO DEL ESTADO DE CHIHUAHUA
SEGUIMIENTO A LA MATRIZ DE INDICADORES PARA RESULTADOS
 Tercer Trimestre del 2022

434 - UNIVERSIDAD PEDAGOGICA NACIONAL DEL ESTADO DE CHIHUAHUA

Nivel / Referencia	Objetivos	Nombre del Indicador / Descripción del Indicador	Método de Cálculo	Tipo / Dimensión / Frecuencia/Trimestre	Indicador	Fórmula / Variables de la Fórmula	Clasificación	Unidad de Medida	Meta		Avances del Indicador				Medio de Verificación	Supuestos
									Valor Requir.	Meta	Valor Log. del Trimestre	Av. Trim.	Valor Log. Acumulado	Av. Acu.		
ACTIVIDAD C0101	Participación de las y los estudiantes en la elaboración de proyectos institucionales programados de intervención educativa	Porcentaje de las y los estudiantes participando en el desarrollo de proyectos institucionales	PORCENTAJE	Eficacia Anual ASCENDENTE	APDI	APDI = Numero de las ACUMULADO y los estudiantes participando en el desarrollo de proyectos institucionales generados	CONSTANTE	Estudiantes	326.00	100.00	207.00	63.50	576.00	177.20	MEDIO PUBLICO- www.transparencia.unpnech.edu.mx FNSIN/PUBLICADA -	Las y los estudiantes en practica generen proyectos institucionales
Justificación Trimestral: Información recibida por Llenado de																
Observaciones:																
COMPONENTE C02	Servicios de Educación a distancia ofrecidos	Porcentaje de usuarios atendidos en educación a distancia	PORCENTAJE	Gestión Anual ASCENDENTE	UAED	UAED = Usuarios atendidos en educación a distancia logrados	CONSTANTE	Estudiantes	4,400.00	100.00	550.00	12.50	1,068.00	24.27	MEDIO PUBLICO- www.transparencia.unpnech.edu.mx FNSIN/PUBLICADA -	Las condiciones de pandemia permisionen
Justificación Trimestral: Información recibida por Llenado de																
Observaciones:																
ACTIVIDAD C0201	Impartición de cursos de capacitación y actualización al personal docente y directivo	Mide el porcentaje de cursos de capacitación y actualización de cursos de capacitación y actualización de personal respecto a los programados	PORCENTAJE	Gestión Anual ASCENDENTE	CECO/CECP	CECO = Cantidad de cursos de capacitación y actualización logrados	ACUMULADO	Cursos	10.00	100.00	99.00	0.00	104.00	520.00	MEDIO PUBLICO- www.transparencia.unpnech.edu.mx FNSIN/PUBLICADA -	El personal docente y administrativos interesados en participar en los cursos de capacitación y actualización de
Justificación Trimestral: Información recibida por Llenado de																
Observaciones:																

GOBIERNO DEL ESTADO DE CHIHUAHUA
SEGUIMIENTO A LA MATRIZ DE INDICADORES PARA RESULTADOS
 Tercer Trimestre del 2022

Fecha de Impresión 28/02/22

434 - UNIVERSIDAD PEDAGOGICA NACIONAL DEL ESTADO DE CHIHUAHUA

2E14C1 - VINCULACIÓN, EXTENSIÓN Y SERVICIOS ACADÉMICOS EN EDUCACIÓN MEDIA SUPERIOR Y SUPERIOR													
Objetivos	Indicador	Método de Cálculo	Tipo / Dimensión / Frecuencia/Temporización	Fórmula / Variables de la Fórmula	Clasificación	Unidad de Medida	Meta		Avances del Indicador			Medio de Verificación	Supuestos
							Valor Reprog.	Meta	Valor Log. del Trimestre	Av. Trim.	Valor Log. Acumulado		

ACTIVIDAD 02022	Certificación de competencias laborales	Porcentaje de personas con certificación de competencias laborales	ASCENDENTE	PCCL = Cantidad de personas con competencias laborales logrados PCCL_1 = Cantidad de personas con certificaciones de competencias laborales programados	CONSTANTE	Certificaciones	450.00	100.00	123.00	28.67	354.00	78.67	MEDIO PÚBLICO - www.transparencia.unpnedh.edu.mx PAGINA PUBLICADA -	La ciudadanía solicita el serv
------------------------	---	--	------------	--	-----------	-----------------	--------	--------	--------	-------	--------	-------	--	--------------------------------

Justificación Trimestral: Información recibida CONOCER

MEDIO PÚBLICO - www.unpnedh.edu.mx

ACTIVIDAD 02023	Profesionalización de personal docente y directivo	Número de personal docente y directivo capacitado y actualizado	ASCENDENTE	PCAEV/PCAEVP*100 PCAEV = Personal docente y directivo capacitado y actualizado logrados PCAEVP = Personal docente y directivo capacitado y actualizado programado	ACUMULADO	Empleados	235.00	79.93	48.00	0.00	133.00	22.82	MEDIO PÚBLICO - www.unpnedh.edu.mx PAGINA PUBLICADA -	
------------------------	--	---	------------	---	-----------	-----------	--------	-------	-------	------	--------	-------	--	--

Justificación Trimestral: Información recibida Campus, Unidades y C.E.V

MEDIO PÚBLICO - www.transparencia.unpnedh.edu.mx
PAGINA PUBLICADA -

COMPONENTE	Catálogos de orientación educativa proporcionada	Porcentaje de actualización del catálogo de oferta de educación superior proporcionado	Garantía Eficacia Anual	ASCENDENTE	(NACENANCP)*100 NACE = Número de actualizaciones del catálogo elaborados NACP = Número de actualizaciones del catálogo programados	ACUMULADO	CONSTANTE	Catálogos	1.00	100.00	0.00	0.00	0.00	0.00	0.00
------------	--	--	-------------------------	------------	--	-----------	-----------	-----------	------	--------	------	------	------	------	------

Justificación Trimestral: Identifica el cumplimiento de actualización del catálogo de oferta de educación superior proporcionado

MEDIO PÚBLICO - www.transparencia.unpnedh.edu.mx
PAGINA PUBLICADA -

Observaciones: Existen los medios necesarios publicación

GOBIERNO DEL ESTADO DE CHIHUAHUA
SEGUIMIENTO A LA MATRIZ DE INDICADORES PARA RESULTADOS
 Tercer Trimestre del 2022

Fecha de Impresión: 28/09/22

434 - UNIVERSIDAD PEDAGOGICA NACIONAL DEL ESTADO DE CHIHUAHUA

Nivel / Referencia	Objetivos	Nombre del indicador / Descripción del indicador	Método de Cálculo	Tipo / Dimensión / Frecuencia/Trayectoria	Fórmula / Variables de la Fórmula	Clasificación	Unidad de Medida	Meta		Avances del indicador				Medio de Verificación	Supuestos
								Valor Regog.	Meta	Valor Log. del Trimestre	Av. Trim.	Valor Log. Acumulado	Av. Acu.		
ACTIVIDAD C0301	Difusión de programas de educación superior	Porcentaje de las y los estudiantes que ingresan a los programas de educación superior	PORCENTAJE	Eficacia Anual ASCENDENTE	$(A/PPE/PEF)*100$		Estudiantes	1,538.00	96.13	1,617.00	0.00	1,657.00	51.78	www.upnecdh.edu.mx	El egresado de educación media superior continúa con sus estudios superiores
Proporción a el porcentaje de los estudiantes que ingresan a los programas de educación superior programados PPE = Número de las ACUMULADO y los estudiantes que ingresan a los programas de educación superior logrados PEF = Número de las ACUMULADO y los estudiantes que ingresan a los programas de educación superior programados															
Observaciones: Justificación Trimestral:															
ACTIVIDAD C0302	Elaboración de convenios de colaboración en beneficio de la matrícula	Porcentaje de convenios de colaboración firmados en beneficio de la matrícula con respecto al año anterior	PORCENTAJE	Eficacia Anual ASCENDENTE	$(CF/CF_1)*100$		Convenios	4.00	100.00	2.00	50.00	2.00	50.00	www.upnecdh.edu.mx	Inicié de las instituciones para convenios
Muestra el porcentaje de convenios firmados en beneficio de la matrícula con respecto al año anterior CF = Convenios de colaboración firmados en beneficio de la matrícula CF ₁ = Convenios de colaboración firmados en beneficio de la matrícula programados															
Observaciones: Justificación Trimestral:															
ACTIVIDAD C0303	Aprobación de proyecto de seguimiento de egresados	Mide el porcentaje de proyecto de seguimiento de egresados elaborado con respecto al aprobado	PORCENTAJE	Eficacia Anual ASCENDENTE	$(PPE/PEA)*100$		Proyecto	1.00	100.00	0.00	0.00	1.00	100.00	www.upnecdh.edu.mx	El interés de realizar un proyecto de seguimiento de egresados
PPE = Proyecto de seguimiento de egresados elaborado PEA = Proyecto de seguimiento de egresados elaborado															
Observaciones: Justificación Trimestral:															

GOBIERNO DEL ESTADO DE CHIHUAHUA
SEGUIMIENTO A LA MATRIZ DE INDICADORES PARA RESULTADOS
 Tercer Trimestre del 2022

Fecha de Impresión 28/02/22

434 - UNIVERSIDAD PEDAGOGICA NACIONAL DEL ESTADO DE CHIHUAHUA																		
ZETI40C1 - VINCULACION, EXTENSION Y SERVICIOS ACADÉMICOS EN EDUCACIÓN MEDIA SUPERIOR Y SUPERIOR																		
COMPONENTE	Nivel / Referencia	Objetivos	Resumen Narrativo	Descripción del Indicador	Método de Cálculo	Indicador	Tipo / Dimensión / Frecuencia/Trayectoria	Fórmula/Variables de la Fórmula	Clasificación	Unidad de Medida	Meta		Avances del Indicador			Medio de Verificación	Supuestos	
											Valor Reprog.	Meta	Valor Log. del Trimestre	Av. Trim.	Valor Log. Acumulado			Av. Acu.
CP4		Gestión de procesos de Recursos Humanos optimizado	Procedimientos optimizados Recursos de Recursos Humanos	Porcentaje de tramites de Recursos Humanos optimizados dentro de la Institución	PORCENTAJE	Estadístico Anual ASCENDENTE	TPRHQ=TPRHQP*100	ACUMULADO	Gestiones	Gestiones	1,842.00	100.00	422.00	0.00	1,351.00	36.67	www.transparencia.upnpech.edu.mx PAGINA PUBLICADA --	Marco Jurídico se mantiene vig
							TPRHQ = Total de Recursos Humanos Gestionados	ACUMULADO	Gestiones	Gestiones	1,842.00	100.00	0.00	0.00	3,694.00			
Justificación Trimestral: Información recibida por Recursos Humanos																		
Observaciones:																		
ACTIVIDAD	Actualización del marco legal			Porcentaje de documentos actualizados con respecto al total de documentos normativos	PORCENTAJE	Estadístico Anual ASCENDENTE	(DNER/D)*100	ACUMULADO	Documentos de normatividad	Documentos de normatividad	6.00	100.00	0.00	0.00	1.00	16.67	www.transparencia.upnpech.edu.mx PAGINA PUBLICADA --	Publicación oficial de los docu normativos
CP401				Mide el porcentaje de documentos normativos elaborados y/o actualizados con respecto al total de documentos normativos			TD = Total de documentos normativos elaborados y/o actualizados programados	CONSTANTE	Documentos de normatividad	Documentos de normatividad	6.00	100.00	6.00	6.00	6.00			
Justificación Trimestral:																		
Observaciones:																		
ACTIVIDAD	Fortalecer la Transparencia y rendición de cuentas			Mide el avance de calificación de transparencia y rendición de cuentas lograda	PORCENTAJE	Estadístico Anual ASCENDENTE	(INTRINTR_1)*100	ACUMULADO	Calificación	Calificación	100.00	100.00	85.95	85.95	151.91	151.91	www.upnpech.edu.mx PAGINA PUBLICADA --	Marco Jurídico se mantiene vig
CP402				Proporción el porcentaje de avance de calificación de transparencia y rendición de cuentas con respecto al año anterior			INTR_1 = Índice de avance de calificación de transparencia y rendición de cuentas programado	CONSTANTE	Calificación	Calificación	100.00	100.00	100.00	100.00	100.00			
Justificación Trimestral:																		
Observaciones:																		

GOBIERNO DEL ESTADO DE CHIHUAHUA
SEGUIMIENTO A LA MATRIZ DE INDICADORES PARA RESULTADOS
 Tercer Trimestre del 2022

Fecha de Impresión 28/02/22

434 - UNIVERSIDAD PEDAGOGICA NACIONAL DEL ESTADO DE CHIHUAHUA

Nivel / Referencia	Objetivos	Nombre del indicador / Descripción del indicador	Método de Cálculo	Tipo / Dimensión / Frecuencia/Trayectoria	Fórmula / Variables de la Fórmula	Clasificación	Unidad de Medida	Meta		Avances del Indicador			Medio de Verificación	Supuestos
								Valor Reprog.	Meta	Valor Log. del Trimestre	Av. Trim.	Valor Log. Acumulado		
ACTIVIDAD C0403	Capacitación y actualización al personal docente y administrativo en temas de Equidad e Igualdad de género.	Porcentaje de personal docente y de apoyo administrativo capacitado y actualizado en temas de equidad e igualdad de género	PERSONAL	Estrategico Eficacia Anual ASCENDENTE	PCDA = Personal docente y de apoyo capacitado y actualizado logrado en temas de equidad e igualdad de género DP = Total del personal docente y de apoyo administrativo programado	ACUMULADO	Empleados	110.00	100.00	27.00	24.55	129.00	117.27	Existen capacitadores disponibles
Justificación Trimestral: Información recibida por Recursos Humanos														
Observaciones:														
COMPONENTE C05	Sistema integral de contratación de recursos humanos otorgado	Porcentaje de personal contratado mediante el procedimiento de recursos humanos	PERSONAL	Estrategico Eficacia Anual ASCENDENTE	(CPRH/ND)*100 CPRH = Contrataciones con perfil de recursos humanos logrados NC = Número de contrataciones programadas	ACUMULADO	Empleados	320.00	100.00	135.00	42.19	315.00	98.44	Personal contratado con el per
Justificación Trimestral: Información recibida por Recursos Humanos														
Observaciones:														
ACTIVIDAD C0501	Brindar recursos humanos oportunos para la atención de alumnos y alumnas de la Universidad Pedagógica Nacional del Estado de Chihuahua	Proporcionar los recursos necesarios para la atención de la oferta educativa	PERSONAL	Gestión Eficacia Anual ASCENDENTE	(NH/ANHG)*100 NH = Número de horas autorizadas NHG = Número de horas gestionadas	ACUMULADO	Horas	6,000.00	100.00	1,900.00	31.67	5,234.00	87.23	El recurso humano se hizo en la institución
Justificación Trimestral: Información recibida Recursos Humanos														
Observaciones:														
COMPONENTE C06	Proyectos de actividades de la Universidad promovidos	Proyectos de difusión de actividades de la Universidad propiciados	PERSONAL	Gestión Eficacia Anual ASCENDENTE	(PAPD/PAPDG)*100 PAPD = Proyectos autorizados de promoción y difusión logrados PAPDG = Proyectos gestionados de promoción y difusión programados	ACUMULADO	Proyectos	8.00	100.00	25.00	312.50	96.00	1,200.00	
Justificación Trimestral: Información recibida Recursos Humanos														
Observaciones:														

MEDIO PÚBLICO: www.upnech.edu.mx
 MEDIO PÚBLICO: www.upnech.edu.mx
 MEDIO PÚBLICO: www.upnech.edu.mx
 MEDIO PÚBLICO: www.upnech.edu.mx

GOBIERNO DEL ESTADO DE CHIHUAHUA
SEGUIMIENTO A LA MATRIZ DE INDICADORES PARA RESULTADOS
 Tercer Trimestre del 2022

Fecha de Impresión 28/02/22

434 - UNIVERSIDAD PEDAGOGICA NACIONAL DEL ESTADO DE CHIHUAHUA

Objetivos		Indicador				Meta		Avances del Indicador			Medio de Verificación	Supuestos	
Nivel / Referencia	Resumen Narrativo	Nombre del Indicador / Descripción del Indicador	Método de Cálculo	Tipo / Dimensión / Frecuencia/Triyectoria	Fórmula / Variables de la Fórmula	Clasificación	Unidad de Medida	Valor Repprog.	Meta	Valor Log. del Trimestre			Av. Trim.


Justificación Trimestral: Información Comunicación Social

ACTIVIDAD	Elaboración de proyectos editoriales para promoción y difusión de la Universidad	Proyectos editoriales para promoción y difusión de la Universidad	Porcentaje	Estadístico Anual ASCENDENTE	(PDE/PDEP)*100	ACUMULADO	Proyectos	8.00	100.00	0.00	0.00	7.00	87.50	MEDIO PUBLICO- www.upnecdh.edu.mx	
C0601	Elaboración de proyectos editoriales para promoción y difusión de la Universidad	Muestra en número de proyectos editoriales para promoción y difusión de la Universidad realizados contra los programados			PDE = Proyectos de desarrollo editoriales logrados PDEP = Proyectos de desarrollo editoriales programados	CONSTANTE	Proyectos	8.00		8.00		8.00		www.upnecdh.edu.mx PAGINA PUBLICADA --	

Justificación Trimestral:
 Observaciones:

Observaciones Generales del Programa Presupuestario en el Periodo

Responsable del Programa


 L.A.E. Francisco Padilla Anguiano
 Secretario Administrativo

GOBIERNO DEL ESTADO DE CHIHUAHUA
SEGUIMIENTO A LA MATRIZ DE INDICADORES PARA RESULTADOS
 Tercer Trimestre del 2022

Eria Publico		Programa presupuestario		434 - UNIVERSIDAD PEDAGOGICA NACIONAL DEL ESTADO DE CHIHUAHUA	
Definición del Programa		Asignar la cobertura y calidad de los servicios de educación superior a través de la implementación de acciones y proyectos que permitan la correcta prestación, regulación y evaluación mediante la formación integral de los estudiantes con criterios de la mejora continua, que contribuyan al desarrollo de los egresados de educación superior.		2E141C1 - CALIDAD DE LOS SERVICIOS DE EDUCACIÓN SUPERIOR (COBERTURA Y DOCENCIA)	
Problema que atiende el Programa		105533 - Existen insuficientes oportunidades de acceso a la educación superior, así como deficiente formación integral en los profesionistas			

REFERENCIA	Tipo	Descripción	Unidad de Medida	Total	Mujeres
NO AFECTADA	Población	Población	Población	314,000	157,000
POTENCIAL (AFECTADA)	Las y los egresados de educación media superior	Las y los egresados de educación media superior	Población	274,043	135,305
OBJETIVO	Estudiantes	Estudiantes	Estudiantes	39,957	21,695
POSTERGADA	Las y los egresados de educación media superior	Las y los egresados de educación media superior	Estudiantes	4,348	3,556
ATENDIDA	Estudiantes	Estudiantes	Estudiantes	35,609	18,139
				1,767	1,101

ALINEACIÓN A INSTRUMENTOS DE PLANEACIÓN ESTRATÉGICA

OBJETIVO	Ej: rector - Tema - Ej: Transversal	Plan Estatal De Desarrollo	E10372 - DESARROLLO HUMANO Y SOCIAL - EDUCACIÓN - DERECHOS HUMANOS E INCLUSIÓN SOCIAL
		Plan Estatal De Desarrollo	E1— 13 - Desarrollar ambientes escolares propicios que generen armonía social, con el fin de asegurar un alto logro educativo y la permanencia de las y los estudiantes en una formación educativa integral.

OBJETIVO NUEVO	E10401002 - Brindar los servicios educativos de calidad a los estudiantes de escuelas del Sistema Educativo Estatal, a través del desarrollo de ambientes escolares que propicien el aprendizaje, la inclusión, equidad y perspectiva de género.	Plan Estatal De Desarrollo 2022-2027	PRESUPUESTO DEL PROGRAMA
----------------	--	--------------------------------------	--------------------------

Trimestral	Acumulado
Autorizado	88,114,800.11
Modificado	65,850,199.95
Total de indicadores en el año	
16	0

INDICADORES DEL PROGRAMA		FUENTES DE FINANCIAMIENTO	
Indicadores con avance programado en el periodo	Indicadores con avance	Indicadores sin avance	Indicadores sin avance - Con justificación
0	12	4	2

Clave	Descripción	Origen	Porcentaje	Autorizado	Modificado	Gasto	Variación
1219199	FINANCIAMIENTO INTERNO 2022	FINANCIAMIENTO INTERNO	0.00%	0.00	.00	.00	
1489899	INGRESOS PROPIOS DE ENTIDADES PARAESTATALES 2022	INGRESOS PROPIOS	23.00%	20,347,731.01	17,232,314.50	2,264,411.33	
2533321	FONDO DE APORTACIONES PARA LA EDUCACION BASICA Y NORMAL (FONE) 2021	RECURSOS FEDERALES	0.00%	0.00	3,938,322.89	3,938,322.89	
2533399	FONDO DE APORTACIONES PARA LA EDUCACION BASICA Y NORMAL (FONE) 2022	RECURSOS FEDERALES	76.91%	67,767,069.10	44,079,562.56	4,667,848.31	
Total de presupuesto				100.00%	88,114,800.11	65,850,199.95	-10,870,582.53

GOBIERNO DEL ESTADO DE CHIHUAHUA
SEGUIMIENTO A LA MATRIZ DE INDICADORES PARA RESULTADOS
 Tercer Trimestre del 2022

Fecha de Impresión: 28/02/22

434 - UNIVERSIDAD PEDAGOGICA NACIONAL DEL ESTADO DE CHIHUAHUA

ZETAFC1 - CALIDAD DE LOS SERVICIOS DE EDUCACION SUPERIOR (COBERTURA Y DOCENCIA)

Nivel / Referencia	Objetivos	Resumen Narrativo	Nombre del indicador / Descripción del indicador	Método de Cálculo	Variación por	Tipo / Dimensión / Frecuencia/Trayectoria	Fórmula / Variables de la Fórmula	Clasificación	Unidad de Medida	Meta		Avances del Indicador		Medio de Verificación	Supuestos	
										Valor Propog.	Meta	Valor Log. del Trimestre	Av. Trim.			Valor Log. Acumulado
FIN	Contribuir a ampliar la cobertura de atención en educación superior mediante programas educativos equitativos e Incluyentes que cumplan con los estándares de calidad a nivel nacional	Mide la variación porcentual de la cobertura de atención en educación superior en el año actual respecto al año anterior	Variación porcentual de la cobertura de atención en educación superior	VARIAION_POR CENTUAL	ASCENDENTE	Estadístico Anual	$(MCT - MCT_{-1}) / MCT_{-1} * 100$	MCT = Matricula en el ciclo actual MCT ₋₁ = Matricula en el ciclo anterior	Estudiantes	4,400.00	5.90	438.00	-89.46	4,671.00	12.42	MEDIO PUBLICO- www.transparencia.upnpech.edu.mx www.transparencia.upnpech.edu.mx PAGINA PUBLICADA -- Los egresados de nivel media interesen en cursar una carrera Superior
Justificación Trimestral: Información recibida Administración Escolar																
Observaciones:																
PROPOSTO	Las y los estudiantes de educación pedagógica cuentan con los conocimientos de formación pedagógica	Porcentaje de las y los aspirantes aceptados en educación pedagógica	Porcentaje de aspirantes aceptados en educación pedagógica	PERCENTAJE	ASCENDENTE	Estadístico Anual	$(MTI / TA) * 100$	MTI = Total de aspirantes aceptados TA = Total de aspirantes registrados	Estudiantes	1,547.00	100.00	1,767.00	114.22	1,767.00	114.22	MEDIO PUBLICO- www.transparencia.upnpech.edu.mx www.transparencia.upnpech.edu.mx PAGINA PUBLICADA -- Los egresados de educación r desean continuar con sus astil
Justificación Trimestral: Información recibida Administración Escolar																
Observaciones:																
COMPONENTE C01	Otra educativa proporcionada	Servicio de educación proporcionado	Tasa de absorción a la matrícula de nuevo ingreso de Educación Superior	PERCENTAJE	ASCENDENTE	Estadístico Anual	$(MNI / TA) * 100$	MNI = Matricula de Nuevo Ingreso TA = Total de egresados de Educación Media Superior	Estudiantes	1,547.00	3.87	1,767.00	4.42	1,767.00	4.42	MEDIO PUBLICO- www.transparencia.upnpech.edu.mx www.transparencia.upnpech.edu.mx PAGINA PUBLICADA -- Alumnos de nivel medio super el los programas ofertados por
Justificación Trimestral: Información recibida Administración Escolar																
Observaciones:																
ACTIVIDAD C0101	Evaluación de programas educativos	Evaluación de programas educativos con respecto al total de programas	Porcentaje de programas educativos evaluados con respecto al total de programas educativos	PERCENTAJE	ASCENDENTE	Estadístico Anual	$(PEE / PTE) * 100$	PEE = Programas educativos evaluados PTE = Total de programas educativos programados	Programas	3.00	100.00	1.00	33.33	4.00	133.33	DOCUMENTO INTERNO-Archivo de Seguimiento a la Calidad de los Servicios de Educación Superior del Estado de Chihuahua Fernando Soto Molina 4293300 fsoto@upnpech.edu.mx
Justificación Trimestral:																
Observaciones:																

Se cuenta con el capital finan para realizar evaluaciones

GOBIERNO DEL ESTADO DE CHIHUAHUA
SEGUIMIENTO A LA MATRIZ DE INDICADORES PARA RESULTADOS
 Tercer Trimestre del 2022

434 - UNIVERSIDAD PEDAGOGICA NACIONAL DEL ESTADO DE CHIHUAHUA

COMPONENTE / Nivel / Referencia	Objetivos	Resumen Narrativo	Nombre del indicador / Descripción del indicador	Porcentaje de apoyos socio-económicos otorgados	Método de Cálculo	Tipo / Dimensión / Frecuencia/Trimestre	Indicador	Fórmula / Variables de la Fórmula	Clasificación	Unidad de Medida	Meta		Avances del Indicador			Medir de Verificación	Supuestos
											Valor Regog.	Meta	Valor Log. del Trimestre	Av. Trim.	Valor Log. Acumulado		
C02	C02	Apoyos académicos otorgados	Mide el porcentaje de apoyos socio-económicos otorgados respecto a los apoyos socio-económicos solicitados	Mide el porcentaje de becas otorgadas	PORCENTAJE	Eficacia Anual	ASCENDENTE	NSECONIBSEEG/100	CONSTANTE	Apoyo	400.00	100.00	424.00	105.00	1,192.00	290.50	Que se obtengan suficientes apoyos económicos
											www.upnpech.edu.mx	www.upnpech.edu.mx	www.upnpech.edu.mx	www.upnpech.edu.mx			
Justificación Trimestral: Información recibida por los Campus, Unidades C.E.E.V																	
Observaciones:																	
ACTIVIDAD C0201	Otorgamiento de becas socioeconómicas gestionadas	Porcentaje de becas otorgadas	Mide el porcentaje de becas socio-económicas otorgadas a educación superior en relación a las gestionadas	Porcentaje	ASCENDENTE	Eficacia Anual	ASCENDENTE	NBSECONIBSEEG/100	CONSTANTE	Becas	1,500.00	100.00	224.00	14.93	693.00	45.53	Alumnos que solicitan beca de oportunidad y cumplen con los requisitos
Justificación Trimestral: Información recibida secretaria Académica																	
Observaciones:																	
ACTIVIDAD C0202	Otorgamiento de prorrogas gestionadas	Número de prorrogas otorgadas	Mide el porcentaje de prorrogas otorgadas en relación a las gestionadas	Porcentaje	ASCENDENTE	Eficacia Anual	ASCENDENTE	(NP/NP)*100	CONSTANTE	Apoyo	2,234.00	100.00	296.00	11.46	1,131.00	50.53	Alumnos solicitan beca de matrícula y cumplen con los requisitos
Justificación Trimestral: Información recibida Administración Escolar																	
Observaciones:																	
C03	Educación Integral y acompañamiento académico brindado a las y los estudiantes	Porcentaje de las y los estudiantes participando en actividades de educación integral	Número de las y los estudiantes participando en actividades de educación integral en relación con la matrícula del sexto semestre en adelante de licenciatura	Porcentaje	ASCENDENTE	Eficacia Anual	ASCENDENTE	(APE/IMT)*100	CONSTANTE	Estudiantes	1,690.00	49.97	264.00	0.00	607.00	8.97	Las y los estudiantes muestran interés en participar en eventos de educación integral
Justificación Trimestral: Información recibida Licenciatura																	
Observaciones:																	

GOBIERNO DEL ESTADO DE CHIHUAHUA
SEGUIMIENTO A LA MATRIZ DE INDICADORES PARA RESULTADOS
 Tercer Trimestre del 2022

Fecha de Impresión: 28/02/22

434 - UNIVERSIDAD PEDAGOGICA NACIONAL DEL ESTADO DE CHIHUAHUA																
2E141C1 - CALIDAD DE LOS SERVICIOS DE EDUCACION SUPERIOR (GOBERNATURA Y DOCENCIA)																
Objetivos	Indicador	Avances del Indicador						Medio de Verificación	Supuestos							
		Método de Cálculo	Porcentaje	Clasificación	Unidad de Medida	Valor Reprog.	Méto			Valor Log. del Trimestre	Av. Trim.	Valor Log. Acumulado	Av. Acu.			
ACTIVIDAD C0301	Nivel / Referencia	Resumen Narrativo	Nombre del Indicador / Descripción del Indicador	Método de Cálculo	Tipo / Dimensión / Frecuencia/Trazectoria	Fórmula / Variables de la Fórmula	Clasificación	Unidad de Medida	Valor Reprog.	Méto	Valor Log. del Trimestre	Av. Trim.	Valor Log. Acumulado	Av. Acu.		
		Impartición del programa de tutores en licenciatura	Baseada en las y los estudiantes de licenciatura con programa de tutorías ofrecido	PORCENTAJE	Estratégico Anual ASCENDENTE	(EL/TMT)*100 ELT = Número de las licenciaturas con programa de tutorías ofrecido MT = Matrícula total de licenciaturas	ACUMULADO	Estudiantes	99.00	2.93	469.00	0.00	650.00	9.61	DOCUMENTO INTERNO-Archivo de la Secretaría Académica UNIVERSIDAD PEDAGOGICA NACIONAL DEL ESTADO DE CHIHUAHUA Fernando Soto Molina 4293300 fsoto@upneh.edu.mx	Las y los estudiantes de licent interesen en recibir tutorías
			Mide el porcentaje de las y los estudiantes de licenciatura con matrcula inicial del periodo escolar						3,382.00		0.00		6,764.00			
Justificación Trimestral: Información recibida Licenciatura																
Observaciones:																
ACTIVIDAD C0302	Nivel / Referencia	Resumen Narrativo	Nombre del Indicador / Descripción del Indicador	Método de Cálculo	Tipo / Dimensión / Frecuencia/Trazectoria	Fórmula / Variables de la Fórmula	Clasificación	Unidad de Medida	Valor Reprog.	Méto	Valor Log. del Trimestre	Av. Trim.	Valor Log. Acumulado	Av. Acu.		
		Impartición del programa de asesorías	Mede el porcentaje de las y los estudiantes reprobados en relación a la matrícula inicial del periodo escolar	PORCENTAJE	Estratégico Anual ASCENDENTE	(ARP/MT)*100 ARP = Número de las estudiantes reprobados en el periodo escolar MT = Matrícula inicial del periodo escolar	ACUMULADO	Estudiantes	220.00	5.00	1,273.00	28.93	1,273.00	28.93	DOCUMENTO INTERNO-Sistema Integral para la Gestión Académico 28.93 Administrativa UNIVERSIDAD PEDAGOGICA NACIONAL DEL ESTADO DE CHIHUAHUA Fernando Soto Molina 4293300 fsoto@upneh.edu.mx	Las y los alumnos asisten y cc asesorías
			Mide el porcentaje de las y los estudiantes reprobados en relación a la matrícula inicial del periodo escolar						4,400.00		4,400.00		4,400.00			
Justificación Trimestral:																
Observaciones:																
ACTIVIDAD C0303	Nivel / Referencia	Resumen Narrativo	Nombre del Indicador / Descripción del Indicador	Método de Cálculo	Tipo / Dimensión / Frecuencia/Trazectoria	Fórmula / Variables de la Fórmula	Clasificación	Unidad de Medida	Valor Reprog.	Méto	Valor Log. del Trimestre	Av. Trim.	Valor Log. Acumulado	Av. Acu.		
		Actividades deportivas culturales y académicas realizadas	Porcentaje de las y los estudiantes participando en actividades deportivas académicas y culturales	PORCENTAJE	Estratégico Anual ASCENDENTE	(AEDCA/MT)*100 AEDCA = Total de las actividades deportivas, culturales y académicas MT = Matrícula inicial	ACUMULADO	Estudiantes	1,739.00	39.52	2,082.00	47.32	7,015.00	159.43	DOCUMENTO INTERNO-Archivo de la UNIVERSIDAD PEDAGOGICA NACIONAL DEL ESTADO DE CHIHUAHUA Fernando Soto Molina 4293300 fsoto@upneh.edu.mx	Las y los estudiantes se interesan en los eventos deportivos
			Número de las y los estudiantes participando en actividades deportivas, culturales y académicas con respecto a la matrícula inicial						4,400.00		4,400.00		4,400.00			
Justificación Trimestral: Información recibida Campus, Unidades C.E.E.V																
Observaciones:																
COMPONENTE C04	Nivel / Referencia	Resumen Narrativo	Nombre del Indicador / Descripción del Indicador	Método de Cálculo	Tipo / Dimensión / Frecuencia/Trazectoria	Fórmula / Variables de la Fórmula	Clasificación	Unidad de Medida	Valor Reprog.	Méto	Valor Log. del Trimestre	Av. Trim.	Valor Log. Acumulado	Av. Acu.		
		Personal académico capacitado y actualizado	Porcentaje de personal académico capacitado y actualizado	PORCENTAJE	Estratégico Anual ASCENDENTE	(PACC/TPA)*100 PACC = Personal académico capacitado y actualizado TPA = Total del personal académico	ACUMULADO	Personal	220.00	74.83	74.00	25.17	80.00	27.21	MEDIO PÚBLICO. www.transparencia.upneh.edu.mx www.transparencia.upneh.edu.mx TRANSPARENCIA PUBLICA	Existen capacitaciones selectas disponibles para el personal a
			Personal académico capacitado y actualizado en relación al total de personal académico						294.00		294.00		294.00			
Justificación Trimestral: Información recibida Licenciatura																
Observaciones:																

GOBIERNO DEL ESTADO DE CHIHUAHUA
SEGUIMIENTO A LA MATRIZ DE INDICADORES PARA RESULTADOS
 Tercer Trimestre del 2022

Fecha de Impresión: 28/02/22

434 - UNIVERSIDAD PEDAGOGICA NACIONAL DEL ESTADO DE CHIHUAHUA

2E141C1 - CALIDAD DE LOS SERVICIOS DE EDUCACION SUPERIOR (COBERTURA Y DOCENCIA)

Nivel / Referencia	Objetivos	Nombre del Indicador / Descripción del Indicador	Método de Cálculo	Tipo / Dimensión / Frecuencia/Tercer trimestre	Fórmula / Variables de la Fórmula	Clasificación	Unidad de Medida	Meta		Avances del Indicador			Medio de Verificación	Supuestos	
								Valor Reprog.	Meta	Valor Log. del Trimestre	Av. Trim.	Valor Log. Acumulado			Av. Acu.
ACTIVIDAD C0401	Resumen Narrativo	Porcentaje de profesores con desempeño docente satisfactorio	PERCENTAJE	Estratégico Anual ASCENDENTE	NPDOS = (Número de profesores con desempeño docente) / TP = Total de profesores	CONSTANTE	Maestros	453.00	89.88	453.00	89.88	453.00	89.88	MEDIO PÚBLICO- www.transparencia.unpnech.edu.mx PÁGINA PÚBLICA- --	Los grupos pares evalúan fav
Observaciones: Muestra el Porcentaje de profesores con desempeño docente satisfactorio en relación al total de profesores que integran la planilla docente															
Justificación Trimestral:															




ACTIVIDAD C0402	Elaboración de Proyectos de generación de conocimiento en la Universidad Pedagógica Nacional del Estado de Chihuahua	Número de proyectos de investigación de líneas de desarrollo del conocimiento generados para la aplicación en la institución	PERCENTAJE	Estratégico Anual ASCENDENTE	PLGA/PLGE*100	ACUMULADO	Proyectos	8.00	80.00	9.00	90.00	10.00	100.00	MEDIO PÚBLICO- www.unpnech.edu.mx www.transparencia.unpnech.edu.mx PÁGINA PÚBLICA- --	Interés de los docentes para la proyección
Observaciones: Porcentaje de proyectos de investigación de líneas de desarrollo del conocimiento generados para la aplicación en la institución															
Justificación Trimestral: Información recibida secretaria Académica															

COMPONENTE C05	Las tecnologías de información y de competencias	Aulas requeridas equipadas	PERCENTAJE	Gestión Anual ASCENDENTE	(AE/AEP)*100	ACUMULADO	Aula equipada	12.00	100.00	0.00	0.00	12.00	100.00	MEDIO PÚBLICO- www.transparencia.unpnech.edu.mx PÁGINA PÚBLICA- --	Es autorización de la compra y tecnológico necesario
Observaciones: Número de aulas equipadas para el desarrollo de las tecnologías con respecto a las programadas															
Justificación Trimestral:															

ACTIVIDAD C0501	Actualización del servicio de las tecnologías de información en la institución	Porcentaje de mejoras al servicio de las tecnologías de información	PERCENTAJE	Gestión Anual ASCENDENTE	NMT = (Número de mejoras al servicio de las tecnologías de información) / SH = Número de mejoras de servicios de las TICs programadas	CONSTANTE	Conexión a Internet	12.00	100.00	0.00	0.00	12.00	100.00	DOCUMENTO INTERNO-Activos de Sistemas y redes UNIVERSIDAD PEDAGOGICA CHIHUAHUA Fernando Soto Melina 4293300 fsofo@unpnech.edu.mx	Hay buena calidad en el servicio
Observaciones: Muestra el porcentaje de mejoras al servicio en base al total															
Justificación Trimestral:															

GOBIERNO DEL ESTADO DE CHIHUAHUA
SEGUIMIENTO A LA MATRIZ DE INDICADORES PARA RESULTADOS
 Tercer Trimestre del 2022

Fecha de Impresión 28/02/22

434 - UNIVERSIDAD PEDAGOGICA NACIONAL DEL ESTADO DE CHIHUAHUA														
2E141C1 - CALIDAD DE LOS SERVICIOS DE EDUCACION SUPERIOR (GOBERNURA Y DOCENCIA)														
Objetivos	Resumen Narrativo	Nombre del indicador / Descripción del indicador	Método de Cálculo	Tipo / Dimensión / Frecuencia/Trazectoria	Fórmula / Variables de la Fórmula	Clasificación	Unidad de Medida	Meta		Avances del indicador			Medio de Verificación	Supuestos
								Valor Prop.	Meta	Valor Log. del Trimestre	Av. Trim.	Valor Log. Acumulado		
Observaciones Generales del Programa Presupuestario en el Periodo														
Responsable del Programa														
 L.A.E. Francisco Padilla Anguiano Secretario Administrativo														
Responsable del Ejercicio Público														
 Dr. Pedro Rubio Molina Rector														
 Dra. Sandra Elena Gutiérrez Fierro Secretario de Educación y Deporte														