



**GOBIERNO DEL ESTADO DE CHIHUAHUA**  
**SEGUIMIENTO A LA MATRIZ DE INDICADORES PARA RESULTADOS**

Mes de Abril del 2020

**Este Publico**  
**Programa presupuestario**  
**Definición del Programa**  
**Problema que atiende el Programa**

**434 - UNIVERSIDAD PEDAGÓGICA NACIONAL DEL ESTADO DE CHIHUAHUA**  
**2E210C1 - FORTALECIMIENTO A LA PROFESIONALIZACIÓN DE LA FUNCIÓN DOCENTE (DOGENCIA EN LA EDUCACIÓN SUPERIOR)**

Fortalecer el desarrollo del personal docente activo para lograr la transformación del modelo educativo, priorizando el interés de los estudiantes de educación superior.  
 113597 - Los docentes de la Universidad Pedagógica Nacional del estado de Chihuahua presentan dificultades para impartir de manera efectiva los programas educativos

**FUENTES DE FINANCIAMIENTO**

| Clave   | Descripción   | Origen             | Interrelaciones   | Porcentaje     | Autorización          | Modificado            | Gasto      | Variación             |
|---------|---|--------------------|---|----------------|-----------------------|-----------------------|------------|-----------------------|
| 1114999 | INGRESOS PARA UN FIN EN ESPECIFICO DE ORGANISMOS DESCENTRALIZADOS | RECURSOS FISCALES  | 2E210C1 - FORTALECIMIENTO A LA PROFESIONALIZACIÓN DE LA FUNCIÓN DOCENTE (DOGENCIA EN LA EDUCACIÓN SUPERIOR) | 14.59%         | 24,225,053.00         | 24,225,053.00         | .00        | 24,225,053.00         |
| 2933399 | FONDO DE APORTACIONES PARA LA EDUCACIÓN BÁSICA Y NORMAL (FONE)    | RECURSOS FEDERALES | 2E210C1 - FORTALECIMIENTO A LA PROFESIONALIZACIÓN DE LA FUNCIÓN DOCENTE (DOGENCIA EN LA EDUCACIÓN SUPERIOR) | 85.41%         | 141,851,921.00        | 141,851,921.00        | .00        | 141,851,921.00        |
|         |   |                    | <b>Total de presupuesto</b>   | <b>100.00%</b> | <b>166,076,974.00</b> | <b>166,076,974.00</b> | <b>.00</b> | <b>166,076,974.00</b> |

GOBIERNO DEL ESTADO DE CHIHUAHUA  
SEGUIMIENTO A LA MATRIZ DE INDICADORES PARA RESULTADOS

Mes de Abril del 2026

Página 3 de 16  
Fecha de Impresión: 27/02/2025 08:28:06 a.m.  
PRBREF357

| 434 - UNIVERSIDAD PEDAGÓGICA NACIONAL DEL ESTADO DE CHIHUAHUA  |                   |  |                   |                                      |                                   |               |                  |              |      |                         |          |                         |          |                        |            |
|--|-------------------|--|-------------------|--------------------------------------|-----------------------------------|---------------|------------------|--------------|------|-------------------------|----------|-------------------------|----------|------------------------|------------|
| 2E210C1 - FORTALECIMIENTO A LA PROFESIONALIZACIÓN DE LA FUNCIÓN DOCENTE (POCENCA EN LA EDUCACIÓN SUPERIOR) |                   |  |                   |                                      |                                   |               |                  |              |      |                         |          |                         |          |                        |            |
| Objetivos  |                   | Indicador  |                   |                                      |                                   | Meta          |                  |              |      |                         |          |                         |          |                        |            |
| Nivel / Referencia   | Resumen Narrativo | Nombre del Indicador / Descripción del Indicador | Método de Cálculo | Frecuencia/Dimensión/ Eficacia Anual | Formula / Variables de la Formula | Clasificación | Unidad de Medida | Valor Reprog | Meta | Valor / Logrado del mes | Av. Men. | Valor Logrado Acumulado | Av. Acu. | Método de Verificación | Siguientes |

|     |   |  |  |            |   |           |           |      |       |      |      |      |      |   |   |
|-----|---|--|--|------------|---|-----------|-----------|------|-------|------|------|------|------|---|---|
| FIN | Contribuir a brindar las servicios educativos de calidad a los estudiantes de escuelas del Sistema Educativo Estatal, a través de actividades en ambientes académicos que propicien el aprendizaje, la inclusión, equidad y perspectiva de género mediante programas académicos de buena calidad. | Porcentaje del número de programas educativos diseñados de buena calidad | Mide el porcentaje de la oferta de programas educativos actualizada y contextualizada con respecto al total de programas educativos vigentes | ASCENDENTE | $P = \frac{PEA}{TPEU} \times 100$ PEA = Programas educativos diseñados de buena calidad<br>TPEU = Total de programas educativos establecidos vigentes en la Universidad | CONSTANTE | Programas | 4.00 | 12.50 | 0.00 | 0.00 | 0.00 | 0.00 | Relación de programas educativos de nuevos diseños en la Academia Anual | Los docentes participan en la elaboración de nuevos diseños de programas de oferta educativa. |
|-----|---|--|--|------------|---|-----------|-----------|------|-------|------|------|------|------|---|---|

Justificación : Este mes no genero actualización

Observaciones :

|           |  |   |  |            |  |           |         |       |      |      |      |      |      |   |   |
|-----------|--|---|--|------------|--|-----------|---------|-------|------|------|------|------|------|---|---|
| PROPOSITO | Los Docentes del estado de Chihuahua que ejercen en la Universidad Pedagógica Nacional de Chihuahua, a través de la impartición de los programas académicos de buena calidad en la impartición de los programas educativos | Porcentaje del número de docentes capacitados en el diseño de programas académicos de buena calidad | Mide el aumento del desempeño en la impartición de las diferentes actividades que concuerdan a los programas educativos de la parte de los docentes de la institución en relación al total de docentes de la Universidad | ASCENDENTE | $P = \frac{NDCDPAC}{DTC} \times 100$ NDCDPAC = Número de docentes de tiempo completo que se capacitan en el tiempo de programas académicos de buena calidad<br>DTC = Total de docentes de la Universidad | CONSTANTE | Docente | 30.00 | 8.70 | 0.00 | 0.00 | 0.00 | 0.00 | DOCUMENTO INTERNO- Relación de docentes de tiempo completo en el Departamento de Licenciatura Anual | Los docentes se interesan en recibir capacitaciones en cursos académicos actualizados |
|-----------|--|---|--|------------|--|-----------|---------|-------|------|------|------|------|------|---|---|

Justificación : Este mes no genero actualización

Observaciones :

| COMPONENTE | Programas educativos actualizados | Porcentaje del número de programas educativos actualizados | POCENCA | Gestión Académica SEMESTRAL ASCENDENTE | ACUMULADO CONSTANTE | Programas | 4.00 | 12.50 | 0.00 | 0.00 | 0.00 | 0.00 | 0.00 | DOCUMENTO INTERNO- Relación de programas educativos de nuevos diseños en la Academia Semestral | Se realizan actualizaciones en los programas educativos que ofrece la Universidad. |
|------------|-----------------------------------|--|---------|--|---------------------|-----------|------|-------|------|------|------|------|------|--|--|
| CO1        | Programas educativos actualizados | Porcentaje del número de programas educativos actualizados | POCENCA | Gestión Académica SEMESTRAL ASCENDENTE | ACUMULADO CONSTANTE | Programas | 4.00 | 12.50 | 0.00 | 0.00 | 0.00 | 0.00 | 0.00 | DOCUMENTO INTERNO- Relación de programas educativos de nuevos diseños en la Academia Semestral | Se realizan actualizaciones en los programas educativos que ofrece la Universidad. |

Justificación : Este mes no genero actualización

Observaciones :



**GOBIERNO DEL ESTADO DE CHIHUAHUA**  
**SEGUIMIENTO A LA MATRIZ DE INDICADORES PARA RESULTADOS**  
 Mes de Abril del 2026

| 434 - UNIVERSIDAD PEDAGÓGICA NACIONAL DEL ESTADO DE CHIHUAHUA   |                   |  |                   |   |                                    |                       |                  |                       |      |                       |          |                         |           |                       |             |
|---|-------------------|--|-------------------|---|------------------------------------|-----------------------|------------------|-----------------------|------|-----------------------|----------|-------------------------|-----------|-----------------------|-------------|
| 2E210C1 - FORTALECIMIENTO A LA PROFESIONALIZACIÓN DE LA FUNCIÓN DOCENTE (DOCENCIA EN LA EDUCACIÓN SUPERIOR) |                   |  |                   |   |                                    |                       |                  |                       |      |                       |          |                         |           |                       |             |
| Objetivos   |                   | Indicador  |                   | Meta  |                                    | Avances del Indicador |                  | Medio de Verificación |      | Supervisión           |          |                         |           |                       |             |
| Nivel / Referencia  | Resumen Narrativo | Nombre del Indicador / Descripción del Indicador | Método de Cálculo | Tipos/entidad/Dimensión/ Frecuencia/Trayectoria | Formulas / Variables de la Formula | Clasificación         | Unidad de Medida | Valor Respog.         | Meta | Valor Logrado del mes | Av. Men. | Valor Logrado Acumulado | Av. Acul. | Medio de Verificación | Supervisión |

|            |  |  |             |  |   |           |           |        |       |        |      |        |       |  |  |
|------------|--|--|-------------|--|---|-----------|-----------|--------|-------|--------|------|--------|-------|--|--|
| COMPONENTE | Proyectos de intervención educativos implementados | Porcentaje de docentes de intervención educativa implementados | FORCENTIALE | Gestión Académica Frecuencial/Trayectoria ASCENDENTE | PIEII = Proyectos de intervención educativa implementados de instituciones implementadas de estudiantes<br>PIE = Proyectos de intervención generados de estudiantes | CONSTANTE | Proyectos | 190.00 | 94.74 | 190.00 | 5.26 | 190.00 | 10.53 | DOCUMENTO INTERNO-Listado de Proyectos de Intervención de la Secretaría Administrativa y Semestral-<br>El docente participa en coordinación con los estudiantes en realizar la proyectos de intervención educativa |  |
|------------|--|--|-------------|--|---|-----------|-----------|--------|-------|--------|------|--------|-------|--|--|

Medio de Verificación : Este mes no genero actualización

Justificación : Información recibida por las Unidades de la UPNECH

Observaciones :

|           |  |  |             |  |  |           |         |       |      |        |      |        |      |   |  |
|-----------|--|--|-------------|--|--|-----------|---------|-------|------|--------|------|--------|------|---|--|
| ACTIVIDAD | Capacitación de docentes para la elaboración de proyectos educativos | Porcentaje de docentes de elaboración de proyectos de intervención educativa | FORCENTIALE | Gestión Académica Frecuencial/Trayectoria ASCENDENTE | (DACEPI/TPA)*100<br>DACEPI = Docentes académicos capacitados, en elaboración en proyectos de intervención<br>TPA = Total de personal académico | CONSTANTE | Docente | 30.00 | 8.70 | 345.00 | 0.00 | 345.00 | 0.00 | DOCUMENTO INTERNO- Informe de docentes que elaboran proyectos de intervención de la Universidad y Departamento de Licenciatura Mensual-<br>Los docentes participan en capacitaciones para la elaboración de proyectos |  |
|-----------|--|--|-------------|--|--|-----------|---------|-------|------|--------|------|--------|------|---|--|

Medio de Verificación : Este mes no genero actualización

Justificación : Este mes no genero actualización

Observaciones :

|           |   |   |             |  |  |           |         |       |      |        |      |        |      |   |  |
|-----------|---|---|-------------|--|--|-----------|---------|-------|------|--------|------|--------|------|---|--|
| ACTIVIDAD | Elaboración de proyectos de intervención educativos | Porcentaje de docentes que elaboran proyectos de intervención educativa | FORCENTIALE | Gestión Académica Frecuencial/Trayectoria ASCENDENTE | (DAEPTPA)*100<br>DAEP = Docentes académicos que elaboran proyectos de intervención educativa<br>TPA = Total del personal académico | CONSTANTE | Docente | 30.00 | 8.70 | 345.00 | 0.00 | 345.00 | 0.00 | DOCUMENTO INTERNO- Informe de docentes que elaboran proyectos de intervención educativa de la Universidad y Departamento de Licenciatura Mensual-<br>Los docentes participan en la elaboración de proyectos de intervención |  |
|-----------|---|---|-------------|--|--|-----------|---------|-------|------|--------|------|--------|------|---|--|

Medio de Verificación : Este mes no genero actualización

Justificación : Este mes no genero actualización

Observaciones :

**GOBIERNO DEL ESTADO DE CHIHUAHUA**  
**SEGUIMIENTO A LA MATRIZ DE INDICADORES PARA RESULTADOS**  
 Mes de Abril del 2026

434 - UNIVERSIDAD PEDAGÓGICA NACIONAL DEL ESTADO DE CHIHUAHUA  
 ZEP10C1 - FORTALECIMIENTO A LA PROFESIONALIZACIÓN DE LA FUNCIÓN DOCENTE (DOCENCIA EN LA EDUCACIÓN SUPERIOR)

| Nivel/<br>Referencia | Objetivos | Resumen Narrativo   | Nombre del Indicador/<br>Descripción del Indicador      | Método de<br>Cálculo   | Frecuencia/Periodicidad/<br>Ciclo | Fórmula / Variables de la Fórmula   | Clasificación          | Unidad de<br>Medida                 | Meta        |        | Avance del Indicador     |          |                            |          | Medio de<br>Verificación | Supuestos |  |  |
|----------------------|-----------|---|---|--|-----------------------------------|---|------------------------|-------------------------------------|-------------|--------|--------------------------|----------|----------------------------|----------|--------------------------|-----------|--|--|
|                      |           |   |   |  |                                   |   |                        |                                     | Valor Prog. | Meta   | Valor Logrado<br>del mes | Av. Men. | Valor Logrado<br>Acumulado | Av. Acu. |                          |           |  |  |
| COMPONENTE<br>C03    |           | Terciarización de la información en el desempeño de competencias académicas implementadas | Porcentaje de aulas de la información de la información | Mide el porcentaje de aulas habilitadas con equipo tecnológico para la implementación de competencias académicas de aprendizaje y relación al total de aulas de la Universidad con el fin de mejorar el desempeño de los estudiantes | Cesión Semestral                  | NAH = Número de aulas programadas a habilitar<br>NAPH = Número de aulas programadas a habilitar | ACUMULADO<br>CONSTANTE | Aulas<br>Habilidades<br>Habilidades | 5.00        | 100.00 | 0.00                     | 0.00     | 0.00                       | 0.00     | 0.00                     | 0.00      | DOCUMENTO INTERNO-<br>Informe de Recursos Materiales y adquisiciones y equipamiento en el desempeño de Adquisiciones y Semestral-<br>Información | Los proveedores cumplen con lo solicitado en las requisiciones y el equipamiento en el desempeño de la Información |
|                      |           |   |   |  |                                   |   |                        |                                     | 5.00        |        | 5.00                     |          | 5.00                       |          |                          |           |  |  |

Justificación : Este mes no genero actualización

Observaciones :

|                    |  |                                     |   |                |  |                        |                            |                      |        |                    |      |                      |       |   |  |
|--------------------|--|-------------------------------------|---|----------------|--|------------------------|----------------------------|----------------------|--------|--------------------|------|----------------------|-------|---|--|
| ACTIVIDAD<br>C0301 | Actualización de solicitudes de soporte de servicios de la comunidad Universitaria | Porcentaje de solicitudes atendidas | Mide el porcentaje de Atención oportuna de las solicitudes de la comunidad universitaria en relación a las tecnologías de la información que se presta el mejor servicio a la comunidad universitaria | Cesión Mensual | SA = Número de Solicitudes atendidas<br>SR = Número de solicitudes recibidas | ACUMULADO<br>CONSTANTE | Solicitudes<br>Solicitudes | 3,000.00<br>3,000.00 | 100.00 | 286.00<br>3,000.00 | 9.53 | 1,337.00<br>3,000.00 | 44.57 | DOCUMENTO INTERNO-<br>Informe de solicitudes recibidas y atención de la información y Redes Mensual-<br>Redes | La Comunidad estudiantil realiza su solicitud por el medio correcto, para que sea atendida en tiempo y forma por el Departamento de Mantenimiento de Sistemas y Redes. |
|--------------------|--|-------------------------------------|---|----------------|--|------------------------|----------------------------|----------------------|--------|--------------------|------|----------------------|-------|---|--|

Justificación : Información recibida por el departamento de Sistemas y redes

Observaciones :

| ACTIVIDAD          | Actualización de las tecnologías de información | Porcentaje de mejoras al servicio de las tecnologías de información realizadas | Mide el porcentaje de Atención oportuna de las solicitudes de la comunidad universitaria en relación a las tecnologías de la información que se presta el mejor servicio a la comunidad universitaria | Cesión Mensual <th>SA = Número de Solicitudes recibidas del servicio de las Tecnologías de la Información y Comunicación realizadas y Comunicación solicitadas</th> <th>ACUMULADO<br/>CONSTANTE <th>Solicitudes<br/>Servicios</th> <th>24.00<br/>24.00</th> <th>100.00</th> <th>1.00<br/>24.00</th> <th>4.17</th> <th>16.00<br/>24.00</th> <th>68.67</th> <th>DOCUMENTO INTERNO-<br/>Informe de mejoras de la información y Redes Mensual-<br/>Redes</th> <th>Los proveedores cumplen con lo solicitado en las requisiciones y el equipamiento en el desempeño de la información.</th> </th> | SA = Número de Solicitudes recibidas del servicio de las Tecnologías de la Información y Comunicación realizadas y Comunicación solicitadas | ACUMULADO<br>CONSTANTE <th>Solicitudes<br/>Servicios</th> <th>24.00<br/>24.00</th> <th>100.00</th> <th>1.00<br/>24.00</th> <th>4.17</th> <th>16.00<br/>24.00</th> <th>68.67</th> <th>DOCUMENTO INTERNO-<br/>Informe de mejoras de la información y Redes Mensual-<br/>Redes</th> <th>Los proveedores cumplen con lo solicitado en las requisiciones y el equipamiento en el desempeño de la información.</th> | Solicitudes<br>Servicios | 24.00<br>24.00 | 100.00 | 1.00<br>24.00 | 4.17 | 16.00<br>24.00 | 68.67 | DOCUMENTO INTERNO-<br>Informe de mejoras de la información y Redes Mensual-<br>Redes | Los proveedores cumplen con lo solicitado en las requisiciones y el equipamiento en el desempeño de la información. |
|--------------------|---|--|---|--|---|---|--------------------------|----------------|--------|---------------|------|----------------|-------|--|---|
| ACTIVIDAD<br>C0302 | Actualización de las tecnologías de información | Porcentaje de mejoras al servicio de las tecnologías de información realizadas | Mide el porcentaje de Atención oportuna de las solicitudes de la comunidad universitaria en relación a las tecnologías de la información que se presta el mejor servicio a la comunidad universitaria | Cesión Mensual   | SA = Número de Solicitudes recibidas del servicio de las Tecnologías de la Información y Comunicación realizadas y Comunicación solicitadas | ACUMULADO<br>CONSTANTE  | Solicitudes<br>Servicios | 24.00<br>24.00 | 100.00 | 1.00<br>24.00 | 4.17 | 16.00<br>24.00 | 68.67 | DOCUMENTO INTERNO-<br>Informe de mejoras de la información y Redes Mensual-<br>Redes | Los proveedores cumplen con lo solicitado en las requisiciones y el equipamiento en el desempeño de la información. |

Justificación : Información recibida por el departamento de Sistemas y redes

Observaciones :

GOBIERNO DEL ESTADO DE CHIHUAHUA  
SEGUIMIENTO A LA MATRIZ DE INDICADORES PARA RESULTADOS


Mes de Abril del 2020

Página 7 de 16  
Fecha de Impresión: 27/05/2020 08:28:07 a.m.  
PR08RRE357

| Objetivos  |  | 434 - UNIVERSIDAD PEDAGÓGICA NACIONAL DEL ESTADO DE CHIHUAHUA   |                   |   |   |               |                  |              |        |                       |                      |       |                        |   |
|--|--|---|-------------------|---|---|---------------|------------------|--------------|--------|-----------------------|----------------------|-------|------------------------|---|
|  |  | 2E210C1 - FORTALECIMIENTO A LA PROFESIONALIZACIÓN DE LA FUNCIÓN DOCENTE DOCENCIA EN LA EDUCACIÓN SUPERIOR I   |                   |   |   |               |                  |              |        |                       |                      |       |                        |   |
|  |  | Indicador   |                   |   |   |               |                  |              |        |                       |                      |       |                        |   |
| Nivel / Referencia   | Resumen Narrativo                                      | Nombre del Indicador / Descripción del Indicador  | Método de Cálculo | Tipos/Entidad/Dimensión/ Frecuencia/Tryvectoría | Formula/ Variables de la formula  | Clasificación | Unidad de Medida | Valor Reptog | Meta   | Valor Logrado del mes | Avance del indicador |       | Método de Verificación | Siguientes  |
| COMPONENTE   | Estimulos al docente gestionados                       | Porcentaje de docentes de tiempo completo que obtienen estímulo de desempeño  | FORCENTAJE        | Gestión Ascendente                              | (INDICADOR/DICEN) *100  | ACUMULADO     | Docente          | 60.00        | 61.86  | 45.00                 | 46.39                | 45.00 | 46.39                  | Los docentes se interesan en aplicar y cumplir con los requisitos para acceder al estímulo de desempeño |
| C04  |  | Méa el porcentaje de Docentes que, a través de su participación en la convocatoria anual, reciben el estímulo al desempeño docente de acuerdo a la convocatoria vigente, en relación a los docentes de tiempo completo que cumplen con los requisitos |                   | Ascendente                                      | INDICADOR = Número de docentes de tiempo completo que obtienen estímulos al desempeño<br>DTCOC = Total de docentes de tiempo completo que cumplen con los requisitos  | CONSTANTE     | Docente          | 97.00        | 97.00  | 97.00                 | 97.00                | 97.00 | 97.00                  | Los docentes se interesan en aplicar y cumplir con los requisitos para acceder al estímulo de desempeño |
| Justificación : Información recibida por la Secretaría Académica<br>Observaciones : Este componente ya no tendrá movimiento ya que el estímulo al docente es anual |  |   |                   |   |   |               |                  |              |        |                       |                      |       |                        |   |
| ACTIVIDAD  | Revisión de requisitos establecidos en la convocatoria | Porcentaje de docentes de tiempo completo que cumplen con los requisitos establecidos en las convocatorias  | FORCENTAJE        | Gestión Ascendente                              | (DTCOC/DTCO)*100  | ACUMULADO     | Docente          | 60.00        | 100.00 | 0.00                  | 0.00                 | 61.00 | 101.67                 | Los docentes se interesan en aplicar y cumplir con los requisitos para acceder al estímulo de desempeño |
| C0401  |  | Méa el porcentaje de Docentes que cumplen con los requisitos de acuerdo a la convocatoria vigente y que participan en la convocatoria anual del estímulo al desempeño docente en relación al total de docentes de tiempo completo                     |                   | Ascendente                                      | DTCOCREC = Docentes de tiempo completo que cumplen con los requisitos establecidos en las convocatorias<br>DTC = Docentes de tiempo completo                          | CONSTANTE     | Docente          | 60.00        | 60.00  | 60.00                 | 60.00                | 60.00 | 60.00                  | Los docentes se interesan en aplicar y cumplir con los requisitos para acceder al estímulo de desempeño |
| Justificación : Este mes no genero actualización<br>Observaciones : Esta actividad es actualizada anualmente   |  |   |                   |   |   |               |                  |              |        |                       |                      |       |                        |   |
| ACTIVIDAD  | Realización del registro de proyectos de investigación | Porcentaje de docentes de tiempo completo registrados en la Coordinación Estatal de Investigación   | FORCENTAJE        | Gestión Ascendente                              | (DPIEG/DPI)*100   | ACUMULADO     | Docente          | 60.00        | 100.00 | 0.00                  | 0.00                 | 22.00 | 36.67                  | Los docentes se registran para acceder al estímulo de desempeño   |
| C0402  |  | Méa el porcentaje de docentes de base e internos responsables o colaboradores de proyectos de investigación registrados en la Coordinación Estatal de Investigación   |                   | Ascendente                                      | DPIEG = Docentes de con proyectos de investigación e intervención educativa de la Coordinación Estatal de Investigación<br>TDU = Total de docentes de base e internos | CONSTANTE     | Docente          | 60.00        | 60.00  | 60.00                 | 60.00                | 60.00 | 60.00                  | Los docentes se registran para acceder al estímulo de desempeño   |

**GOBIERNO DEL ESTADO DE CHIHUAHUA**  
**SEGUIMIENTO A LA MATRIZ DE INDICADORES PARA RESULTADOS**  
 Mes de Abril del 2026

| Nivel / Referencia | Objetivos | Nombre del Indicador / Descripción del Indicador | Método de Cálculo | Tipo/Sentido/Dimensión/ Frecuencia/Tryectoria | Fórmula / Variables de la Fórmula | Clasificación | Unidad de Medida | Meta          |      | Avances del Indicador |          | Medio de Verificación | Supuestos |
|--------------------|-----------|--|-------------------|---|-----------------------------------|---------------|------------------|---------------|------|-----------------------|----------|-----------------------|-----------|
|                    |           |  |                   |   |                                   |               |                  | Valor Reprog. | Meta | Valor Logrado del mes | Av. Men. |                       |           |

|   |   |   |            |                    |  |           |           |       |       |       |       |       |       |   |
|---|---|---|------------|--------------------|--|-----------|-----------|-------|-------|-------|-------|-------|-------|---|
| 434 - UNIVERSIDAD PEDAGÓGICA NACIONAL DEL ESTADO DE CHIHUAHUA<br>2E210C1 - FORTALECIMIENTO A LA PROFESIONALIZACIÓN DE LA FUNCIÓN DOCENTE (DOCENCIA EN LA EDUCACIÓN SUPERIOR)<br>Indicador |   |   |            |                    |  |           |           |       |       |       |       |       |       |   |
| ACTIVIDAD C0403   | Registro de proyectos de Investigación en el sistema Integral universitario | Porcentaje de proyectos de investigación e intervención educativa registrados en la Coordinación Estatal de Investigación por medio del Sistema Integral Universitario que se dan de baja   | Porcentaje | Gestión Ascendente | PIENSU/TPN*100   | ACUMULADO | Proyectos | 7.00  | 11.67 | 0.00  | 0.00  | 8.00  | 13.33 | DOCUMENTO INTERNO- Informe de Proyectos de Investigación Departamento de Investigación  |
|   |   | Mide el porcentaje de Proyectos de Investigación registrados en el periodo de febrero a abril, registrados en el sistema generado por la Coordinación Estatal de Investigación. Registros vigentes en la Coordinación Estatal de Investigación por medio del sistema Integral Universitario que se dan de baja en relación a los proyectos vigentes que se encuentran registrados |            | DESCENDENTE        | PIENSU = Proyectos de Investigación e Intervención educativa registrados en el Sistema Integral Universitario que se dan de baja<br>TPN = Total de proyectos registrados en el Sistema Integral Universitario vigentes | CONSTANTE | Proyectos | 60.00 | 60.00 | 60.00 | 60.00 | 60.00 | 60.00 | Los docentes registran los proyectos de investigación e intervención educativa de generación del conocimiento en el Sistema Integral Universitario. |
| Justificación : Este mes no genero actualización  |   |   |            |                    |  |           |           |       |       |       |       |       |       |   |
| Observaciones :   |   |   |            |                    |  |           |           |       |       |       |       |       |       |   |
| Observaciones Generales del Programa Presupuestario en el Periodo   |   |   |            |                    |  |           |           |       |       |       |       |       |       |   |
| Responsable del Programa  |   |   |            |                    |  |           |           |       |       |       |       |       |       |   |
| <br>L.A.E. Francisco Padilla Anguiano<br>Secretario Administrativo                                      |   |   |            |                    |  |           |           |       |       |       |       |       |       |   |

**GOBIERNO DEL ESTADO DE CHIHUAHUA**  
**SEGUIMIENTO A LA MATRIZ DE INDICADORES PARA RESULTADOS**

Mes de Abril del 2026

454 - UNIVERSIDAD PEDAGÓGICA NACIONAL DEL ESTADO DE CHIHUAHUA

2E21C1 - COBERTURA EN EDUCACIÓN SUPERIOR

| REFERENCIA  | Tipo  | Descripción   | POBLACIONES   |                                 |  | Total  | Mujeres | Hombres                 |
|---|---|---|---|---------------------------------|--|--------|---------|-------------------------|
|   |   |   | Unidad de Medida Población  | Estudiantes                     | Estudiantes                                |        |         |                         |
| Programa presupuestario                                   | Enje Público  | Garantizar el derecho al servicio educativo a la población de 18 a 23 años de edad en las diferentes modalidades de la educación superior con una visión inclusiva, equitativa y con perspectiva de género. |   |                                 |  |        |         |                         |
| Definición del Programa                                   |   | 113989 - Las y los estudiantes de la Universidad Pedagógica Nacional del Estado de Chihuahua tienen dificultades para concluir sus estudios de nivel superior   |   |                                 |  |        |         |                         |
| Problema que aborda el Programa                           |   |   |   |                                 |  |        |         |                         |
| NO AECTADA  | Las y los estudiantes de Educación Media Superior del Estado de Chihuahua   | Las y las Estudiantes sin concluir la educación media superior  | Estudiantes   | 161,512                         | 85,379                                     | 76,133 |         |                         |
| POTENCIAL (AECTADA)                                       | Las y los egresados de educación media superior en el Estado.   | Las y los egresados de educación media superior en el Estado.   | Estudiantes   | 116,402                         | 61,558                                     | 56,844 |         |                         |
| OBJETIVO  | Las y los estudiantes inscritos en la Universidad Pedagógica Nacional del Estado de Chihuahua                                     | Las y los estudiantes inscritos en la Universidad Pedagógica Nacional del Estado de Chihuahua   | Estudiantes   | 43,110                          | 23,821                                     | 19,289 |         |                         |
| POSTERGADA  | Las y los egresados de educación media superior que no se inscriben en la Universidad Pedagógica Nacional del Estado de Chihuahua | Las y los egresados de educación media superior que no se inscriben en la Universidad Pedagógica Nacional del Estado de Chihuahua   | Estudiantes   | 4,178                           | 3,822                                      | 556    |         |                         |
| ATENVIDA  | Las y los estudiantes inscritos en la Universidad Pedagógica Nacional del Estado de Chihuahua                                     | Las y los estudiantes inscritos en la Universidad Pedagógica Nacional del Estado de Chihuahua   | Estudiantes   | 38,332                          | 19,999                                     | 18,333 |         |                         |
|   |   |   |   | 4,743                           | 3,923                                      | 820    |         |                         |
| <b>ANEXACIÓN A INSTRUMENTOS DE PLANEACIÓN ESTRATÉGICA</b> |   |   |   |                                 |  |        |         |                         |
| OBJETIVO  | Eje Rectar - Tema Transversal   | Objetivos de Desarrollo Sostenible  | E10414 - SALUD, DESARROLLO HUMANO E IDENTIDAD CHIHUAHUA - EDUCACIÓN - RESPETO DE LOS DERECHOS HUMANOS |                                 |  |        |         |                         |
| ESTRATEGIA  |   | 0004 - Garantizar una educación inclusiva, equitativa y de calidad y promover oportunidades de aprendizaje durante toda la vida para todos  | Plan Nacional de Desarrollo 2025-2030   |                                 |  |        |         |                         |
| OBJETIVO  |   | E1041001 - Ampliar la cobertura a nivel estatal en materia educativa.   | Plan Estatal de Desarrollo 2022-2027  |                                 |  |        |         |                         |
| OBJETIVO  |   | PS05010001 - Asegurar el acceso, permanencia y egreso de los estudiantes de todos los niveles educativos para garantizar el derecho a la educación.   | Programas de Mediano Plazo 2022-2027  |                                 |  |        |         |                         |
| <b>PRESUUESTO DEL PROGRAMA</b>                            |   |   |   |                                 |  |        |         |                         |
|   | Mensual   | Gasto   | Acumulado   |                                 |  |        |         |                         |
|   | Autorizado  | 99,517,215.00   | 99,517,215.00   | Modificado                      | 102,894,634.01                             | Gasto  | 0.00    | % de gasto / modificado |
|   |   |   |   |                                 |  |        |         | .00                     |
| <b>Totales de indicadores en el año</b>                   |   |   |   | <b>INDICADORES DEL PROGRAMA</b> |  |        |         |                         |
|   |   | Indicadores con avance programado en el periodo   | Indicadores con avance  | Indicadores sin avance          | Indicadores sin avance - Con justificación |        |         |                         |
|   |   | 17  | 0   | 2                               | 15   |        |         | 14                      |

GOBIERNO DEL ESTADO DE CHIHUAHUA  
SEGUIMIENTO A LA MATRIZ DE INDICADORES PARA RESULTADOS

Mes de Abril del 2026

Página 15 de 16  
Fecha de Impresión 27/02/2026 08:28:57 a.m.  
PR08REF367

| Clave   | Programa presupuestario          | Definición del Programa   | Descripción   | Origen                                       | Interrelaciones                           | Porcentaje | Autorización           | Modificado     | Gasto | Verificación   |
|---------|----------------------------------|---|---|--|---|------------|------------------------|----------------|-------|----------------|
| 1110199 | Este Público                     | Programa presupuestario   | Garantizar el derecho al servicio educativo a la población de 18 a 23 años de edad en las diferentes modalidades de la educación superior con una visión inclusiva, equitativa y con perspectiva de género. | RECURSOS DEL ESTADO                          | 2E212C1 - COBERTURA EN EDUCACION SUPERIOR | 9.85%      | 9,799,999.00           | 9,799,999.00   | .00   | 9,799,999.00   |
| 1114899 | Problema que atiende el Programa | 113389 - Las y los estudiantes de la Universidad Pedagógica Nacional del Estado de Chihuahua tienen dificultades para concluir sus estudios de nivel superior |   | RECURSOS FISCALES                            | 2E212C1 - COBERTURA EN EDUCACION SUPERIOR | 24.39%     | 24,268,008.00          | 24,268,008.00  | .00   | 24,268,008.00  |
| 1489999 |                                  |   |   | RECURSOS FISCALES                            | 2E212C1 - COBERTURA EN EDUCACION SUPERIOR | 0.00%      | 0.00                   | 3,177,419.01   | .00   | 3,177,419.01   |
| 2533399 |                                  |   |   | RECURSOS PROPIOS DE ENTIDADES PARRAESTATALES | 2E212C1 - COBERTURA EN EDUCACION SUPERIOR | 65.77%     | 65,449,208.00          | 65,449,208.00  | .00   | 65,449,208.00  |
|         |                                  |   |   | RECURSOS FEDERALES                           | 2E212C1 - COBERTURA EN EDUCACION SUPERIOR |            |                        |                |       |                |
|         |                                  |   |   |  |   |            | Totales de presupuesto | 102,694,624.01 | .00   | 102,694,624.01 |

FUENTES DE FINANCIAMIENTO

**GOBIERNO DEL ESTADO DE CHIHUAHUA**  
**SEGUIMIENTO A LA MATRIZ DE INDICADORES PARA RESULTADOS**  
 Mes de Abril del 2026

434 - UNIVERSIDAD PEDAGOGICA NACIONAL DEL ESTADO DE CHIHUAHUA

| Nivel / Referencia | Objetivos  | Nombre del indicador / Descripción del indicador   | Método de Cálculo | Tipo/Indicador/Inventivo/ Frecuencia/Diagnóstico | Fórmula / Variables de la Fórmula  | Clasificación | Unidad de Medida | Meta        |      | Avances del Indicador |          | Medio de Verificación | Supuestos |   |   |
|--------------------|--|--|-------------------|--|--|---------------|------------------|-------------|------|-----------------------|----------|-----------------------|-----------|---|---|
|                    |  |  |                   |  |  |               |                  | Valor Prog. | Meta | Valor Logrado del mes | Av. Men. |                       |           | Valor Logrado Acumulado                               | Av. Acu.  |
| FIN                | Contribuir a ampliar la cobertura educativa mediante un servicio equitativo e incluyente | Porcentaje cobertura de la matrícula de la Universidad Pedagógica Nacional del Estado de Chihuahua | PERCENTAJE        | Estadístico Anual ASCENDENTE                     | $MTC = \frac{MTE}{PECH} \times 100$ MTC = Matrícula total del cido<br>PECH = Población estudiantil del estado de Chihuahua de 18 a 23 años | ACUMULADO     | Estudiantes      | 4,778.00    | 2.96 | 0.00                  | 0.00     | 4,743.00              | 2.94      | DOCUMENTO INTERNO- Sistema SIGA Control Escolar Anual | Los alumnos egresados de media superior se inscriben en las Instituciones de educación superior |
|                    |  |  |                   |  |  |               |                  | 181,512.00  |      | 161,512.00            |          |                       |           |   |   |

Justificación : Este mes no genero actualización

Observaciones :

| PROPOSITO   | Indicador   | PERCENTAJE | Estadístico Anual ASCENDENTE | (MTE/MS)*100         | ACUMULADO | Estudiantes | 4,778.00  | 11.08 | 0.00      | 0.00 | 4,743.00  | 11.00 | DOCUMENTO INTERNO- Sistema SIGA Control Escolar Anual | Los egresados de educación media superior desean continuar con sus estudios |
|---|---|------------|------------------------------|----------------------|-----------|-------------|-----------|-------|-----------|------|-----------|-------|---|---|
| Las y los estudiantes de la Universidad Pedagógica Nacional del Estado de Chihuahua tienen facilidades para concluir sus estudios de nivel superior | Mide la proporción de estudiantes en el Estado que concluyen sus estudios satisfactoriamente en relación con la población estudiantil egresada del nivel medio superior del Estado de Chihuahua en el rango de edad de 18 a 23 años |            |                              | MT = Matrícula total | CONSTANTE | Estudiantes | 43,110.00 |       | 43,110.00 |      | 43,110.00 |       |   |   |

Justificación : Este mes no genero actualización

Observaciones :

| COMONENTE  | Indicador   | PERCENTAJE | Estadístico Anual ASCENDENTE | (ECP/EP/ERP)*100  | ACUMULADO | Estudiantes | 750.00   | 45.45 | 24.00    | 1.45 | 24.00    | 1.45 | DOCUMENTO INTERNO- Informe de Prácticas Profesionales realizadas Semestral | Los estudiantes se interesan por concluir sus prácticas profesionales |
|--|---|------------|------------------------------|---|-----------|-------------|----------|-------|----------|------|----------|------|--|---|
| formación de estudiantes en formación profesional otorgada que concluyen sus prácticas profesionales | Mide el porcentaje de egresados de la Universidad Pedagógica Nacional del Estado de Chihuahua que ingresan a realizar sus prácticas profesionales |            |                              | ECP = Estudiantes que concluyen sus prácticas profesionales<br>EP/ERP = Estudiantes que ingresan a realizar sus prácticas profesionales | CONSTANTE | Estudiantes | 1,650.00 |       | 1,650.00 |      | 1,650.00 |      |  |   |

Justificación : Información recibida de las Unidades de la UPNECH

Observaciones :

**GOBIERNO DEL ESTADO DE CHIHUAHUA**  
**SEGUIMIENTO A LA MATRIZ DE INDICADORES PARA RESULTADOS**  
 Mes de Abril del 2026

| 431 - UNIVERSIDAD PEDAGÓGICA NACIONAL DEL ESTADO DE CHIHUAHUA   |   |   |   |                   |   |                 |   |                     |                  |              |        |                       |          |                         |                        |   |
|---|---|---|---|-------------------|---|-----------------|---|---------------------|------------------|--------------|--------|-----------------------|----------|-------------------------|------------------------|---|
| RE212C1 - COBERTURA EN EDUCACIÓN SUPERIOR   |   |   |   |                   |   |                 |   |                     |                  |              |        |                       |          |                         |                        |   |
| Nivel / Referencia  | Objetivos   | Resumen Narrativo   | Nombre del Indicador / Descripción del Indicador                                  | Método de Cálculo | Tipo/Segmento/Dimensión/ Frecuencia/Trazectoria | Indicador       | Fórmula / Variables de la Fórmula   | Clasificación       | Unidad de Medida | Meta         |        | Avances del Indicador |          |                         | Método de Verificación | Supervisores  |
|   |   |   |   |                   |   |                 |   |                     |                  | Valor Propio | Meta   | Valor Logrado del Mes | Av. Men. | Valor Logrado Acumulado |                        |   |
| ACTIVIDAD C0101   | Recepción de solicitudes para servicios sociales                    | Medir el porcentaje de estudiantes que se inscriben para incorporarse al programa de Servicio Social y se inscriben en sus unidades, en relación al total de estudiantes de licenciatura que se inscriben para realizar su servicio social. | Porcentaje de estudiantes que se inscriben en su servicio social                  | PERCENTAJE        | Gestión Eficacia Mensual ASCENDENTE             | EPAS/ELVRS/100  | EPAS = Estudiantes que gestionan su servicio social<br>ELVRS = Estudiantes de licenciatura matriculados para realizar su servicio social  | ACUMULADO CONSTANTE | Estudiantes      | 815.00       | 73.42  | 2.00                  | 0.18     | 53.00                   | 4.77                   | Los estudiantes se interesan en realizar su servicio social   |
| ACTIVIDAD C0102   | Elaboración de convenios de colaboración para formación profesional | Medir el porcentaje de convenios firmados en rectoría y unidades en beneficio de los estudiantes en relación a los convenios programados  | Porcentaje de convenios de colaboración firmados                                  | PERCENTAJE        | Gestión Eficacia Mensual ASCENDENTE             | CFG/CCP/100     | CFG = Convenios de colaboración firmados<br>CCP = Convenios de colaboración programados   | ACUMULADO CONSTANTE | Convenios        | 35.00        | 100.00 | 0.00                  | 0.00     | 5.00                    | 14.29                  | La Universidad Pedagógica Nacional del Estado de Chihuahua se interesa en realizar su servicio con otras Instituciones  |
| Justificación : Informar recibida por el departamento de Vinculación y Becas  |   |   |   |                   |   |                 |   |                     |                  |              |        |                       |          |                         |                        |   |
| Observaciones :   |   |   |   |                   |   |                 |   |                     |                  |              |        |                       |          |                         |                        |   |
| COMPLEMENTO C02   | Servicios estudiantiles en línea proporcionados                     | Medir el porcentaje de estudiantes de la Universidad que se inscriben para saber que servicios se requieren para su mayor atención.   | Porcentaje de estudiantes que reciben servicio en línea                           | PERCENTAJE        | Gestión Eficacia Semestral ASCENDENTE           | ERSU/UTE/100    | ERSU = Estudiantes que reciben servicio en línea<br>MTE = Matricula Total de Estudiantes  | ACUMULADO CONSTANTE | Estudiantes      | 320.00       | 6.70   | 0.00                  | 0.00     | 350.00                  | 7.33                   | Personal de la Unidad Virtual y Unidades proporcionan a los estudiantes servicios en línea de acuerdo a sus necesidades |
| Justificación : Este mes no genero actualización  |   |   |   |                   |   |                 |   |                     |                  |              |        |                       |          |                         |                        |   |
| Observaciones :   |   |   |   |                   |   |                 |   |                     |                  |              |        |                       |          |                         |                        |   |
| ACTIVIDAD C0201   | Inducción a la plataforma virtual                                   | Medir el porcentaje de estudiantes que reciben cursos de inducción a la plataforma virtual para su formación profesional en relación a la matrícula total de Unidad Virtual   | Porcentaje de estudiantes que reciben cursos de inducción a la plataforma virtual | PERCENTAJE        | Gestión Eficacia Semestral ASCENDENTE           | ERCP/MTE/UV/100 | ERCP = Estudiantes que reciben cursos de inducción a la plataforma virtual<br>MTEUV = Matrícula Total de estudiantes de la Unidad Virtual | ACUMULADO CONSTANTE | Estudiantes      | 125.00       | 38.06  | 0.00                  | 0.00     | 0.00                    | 0.00                   | Los estudiantes se interesan en recibir capacitación de inducción para iniciar su formación profesional                 |
| DOCUMENTO INTERNO. Informe de estudiantes que reciben cursos de inducción a la plataforma virtual para su formación profesional en relación a la matrícula total de Unidad Virtual Semestral----- |   |   |   |                   |   |                 |   |                     |                  |              |        |                       |          |                         |                        |   |

**GOBIERNO DEL ESTADO DE CHIHUAHUA**  
**SEGUIMIENTO A LA MATRIZ DE INDICADORES PARA RESULTADOS**  
 Mes de Abril del 2026

| Objetivos          |                   | Indicador  |                   |                                    |                                   | Meta          |                  |               |      | Avances del Indicador |          |                         |          | Medio de Verificación |           | Supuestos |
|--------------------|-------------------|--|-------------------|------------------------------------|-----------------------------------|---------------|------------------|---------------|------|-----------------------|----------|-------------------------|----------|-----------------------|-----------|-----------|
| Nivel / Referencia | Resumen Narrativo | Nombre del Indicador / Descripción del Indicador | Método de Cálculo | Frecuencia/Dimensiones/Trayectoria | Fórmula / Variables de la Fórmula | Clasificación | Unidad de Medida | Valor Reprog. | Meta | Valor Logrado del mes | Av. Men. | Valor Logrado Acumulado | Av. Acu. | Medio de Verificación | Supuestos |           |

|   |                    |  |                |            |  |           |                    |          |      |          |      |          |      |  |   |  |
|---|--------------------|--|----------------|------------|--|-----------|--------------------|----------|------|----------|------|----------|------|--|---|--|
| 434 - UNIVERSIDAD PEDAGÓGICA NACIONAL DEL ESTADO DE CHIHUAHUA<br>2E2TC1 - COBERTURA EN EDUCACIÓN SUPERIOR |                    |  |                |            |  |           |                    |          |      |          |      |          |      |  |   |  |
| <b>ACTIVIDAD</b>  | Plataforma Virtual | Promedio de usuarios generados en la plataforma virtual  | REGIMIO_SMP LE | Trimestral | (UGPVANTE)<br>UGPV = Usuarios generados en la plataforma virtual<br>MTE = Matrícula total de estudiantes | CONSTANTE | Usuarios Matrícula | 1,215.00 | 0.25 | 0.00     | 0.00 | 0.00     | 0.00 | DOCUMENTO INTERNO- Sistema SIGA Control Escolar Semestral----                          | Los estudiantes no cuentan con servicio de Internet   |  |
| <b>COM22</b>  | Plataforma Virtual | Promedio de usuarios generados a los estudiantes de los programas educativos que tienen presencia institucional activa en relación a la matrícula total, para conocer cuantos alumnos se encuentran registrados. | REGIMIO_SMP LE | Semestral  | REGULAR CONSTANTE  | CONSTANTE | Matrícula          | 4,778.00 |      | 4,778.00 |      | 4,778.00 |      | DOCUMENTO INTERNO- Informe de becas externas Coordinación de Vinculación Semestral---- | Gobierno Federal y estatal amplían sus recursos de becas en beneficio de la población estudiantil |  |

**Justificación :** Este mes no genero actualización

**Observaciones :**

| COMPONENTE | Actividad  | Porcentaje de estudiantes que reciben becas externas gestionadas  | Porcentaje | Clasificación | Unidad de Medida | Meta   | Avance | Valor Logrado | Av. Acu. | Medio de Verificación | Supuestos |
|------------|--|---|------------|---------------|------------------|--------|--------|---------------|----------|-----------------------|-----------|
| <b>CG3</b> | Apoyos a la población estudiantil que reciben becas externas gestionadas | Mide el porcentaje de Estudiantes de todas las Unidades Académicas que reciben becas externas de los programas educativos que tienen presencia institucional en relación a la matrícula total | ASCENDENTE | CONSTANTE     | Estudiantes      | 610.00 | 12.77  | 0.00          | 0.00     | 0.00                  | 0.00      |

**Justificación :** Este mes no genero actualización

**Observaciones :**

| ACTIVIDAD    | Actividad                          | Porcentaje de estudiantes que realizan solicitudes de beca  | Porcentaje  | Clasificación | Unidad de Medida | Meta   | Avance | Valor Logrado | Av. Acu. | Medio de Verificación | Supuestos |
|--------------|------------------------------------|---|-------------|---------------|------------------|--------|--------|---------------|----------|-----------------------|-----------|
| <b>CG391</b> | Realización de solicitudes de beca | Mide el porcentaje de Estudiantes que realizan una solicitud de beca ante un organismo externo en relación a la matrícula total para conocer a los estudiantes que requieren la beca estudiantil. | DESCENDENTE | CONSTANTE     | Estudiantes      | 650.00 | 13.60  | 0.00          | 0.00     | 0.00                  | 0.00      |

**DOCUMENTO INTERNO- Informe de Solicitudes de becas externas Coordinación de Vinculación Semestral----**

Los estudiantes se interesan en la realización de solicitudes para el otorgamiento de becas

**GOBIERNO DEL ESTADO DE CHIHUAHUA  
SEGUIMIENTO A LA MATRIZ DE INDICADORES PARA RESULTADOS**

Mes de Abril del 2026

| Objetivos   |   | Indicador  |                   |   |  |                     |                  |                |       |                       |          | Meta                    |          | Avances del Indicador |            |          |      | Medio de Verificación |   | Siguientes  |
|---|---|--|-------------------|---|--|---------------------|------------------|----------------|-------|-----------------------|----------|-------------------------|----------|-----------------------|------------|----------|------|-----------------------|---|---|
| Nivel / Referencia  | Resumen Narrativo                                 | Nombre del Indicador / Descripción del Indicador               | Método de Cálculo | Proyecto/Dimensión/ Frecuencia/Trejectory | Fórmula / Variables de la Fórmula  | Clasificación       | Unidad de Medida | Valor Repprog. | Meta  | Valor Logrado del mes | Av. Men. | Valor Logrado Acumulado | Av. Acu. | Medio de Verificación | Siguientes |          |      |                       |   |   |
| ACTIVIDAD C0302   | Autorización de solicitudes de beca               | Porcentaje de estudiantes con solicitudes autorizadas          | FORCENTAJE        | Gección Ascendente                        | ESV = Estudiantes con solicitudes validadas<br>MT = Matricula total de estudiantes                           | ACUMULADO CONSTANTE | Estudiantes      | 610.00         | 12.77 | 4,778.00              | 0.00     | 4,778.00                | 0.00     | 0.00                  | 0.00       | 4,778.00 | 0.00 | 0.00                  | DOCUMENTO INTERNO- Informe de solicitudes validadas con todos los requisitos solicitados en las convocatorias | Los estudiantes cumplen con todos los requisitos solicitados en las convocatorias |
| Justificación : Este mes no genero actualización<br>Observaciones : |   |  |                   |   |  |                     |                  |                |       |                       |          |                         |          |                       |            |          |      |                       |   |   |
| COMONENTE C0401   | Tutorías académicas brindadas                     | Promedio de tutorías académicas brindadas                      | PROMEDIO SIMP LE  | Descendente                               | TAB = Tutorías académicas brindadas<br>ERT = Estudiantes que reciben tutorías                                | ACUMULADO           | Tutorías         | 500.00         | 0.75  | 670.00                | 0.00     | 0.00                    | 0.00     | 44.00                 | 0.00       | 0.00     | 0.00 | 0.00                  | DOCUMENTO INTERNO- Reporte de estudiantes que reciben tutorías  | El estudiante se interesa en tener tutorías                                       |
| Justificación : Este mes no genero actualización<br>Observaciones : |   |  |                   |   |  |                     |                  |                |       |                       |          |                         |          |                       |            |          |      |                       |   |   |
| ACTIVIDAD C0402   | Implementación del programa de tutorías           | Porcentaje de docentes que implementan el programa de tutorías | PERCENTAJE        | Ascendente Mensual                        | DIP = Numero de docentes que implementan el programa de tutorías<br>TD = Total de docentes de la Universidad | ACUMULADO CONSTANTE | Docente          | 80.00          | 23.12 | 346.00                | 0.00     | 346.00                  | 0.00     | 2.00                  | 0.58       | 0.00     | 0.00 | 0.00                  | DOCUMENTO INTERNO- Informe de docentes con programa de tutorías   | La población estudiantil asista y comprenda las tutorías                          |
| Justificación :<br>Observaciones :                                  |   |  |                   |   |  |                     |                  |                |       |                       |          |                         |          |                       |            |          |      |                       |   |   |
| ACTIVIDAD C0402   | Capacitación de docentes en programas de tutorías | Porcentaje docentes capacitados en el programa de tutorías     | PERCENTAJE        | Ascendente Mensual                        | DCT = Docentes capacitados en el programa de tutorías<br>TD = Total docentes de la Universidad               | ACUMULADO CONSTANTE | Docente          | 67.00          | 19.36 | 346.00                | 0.00     | 346.00                  | 0.00     | 56.00                 | 16.18      | 0.00     | 0.00 | 0.00                  | DOCUMENTO INTERNO- Informe de docentes capacitados en programas de tutorías                                   | La institución ofrece programas de capacitación y actualización                   |
| Justificación : Este mes no genero actualización<br>Observaciones : |   |  |                   |   |  |                     |                  |                |       |                       |          |                         |          |                       |            |          |      |                       |   |   |

GOBIERNO DEL ESTADO DE CHIHUAHUA  
SEGUIMIENTO A LA MATRIZ DE INDICADORES PARA RESULTADOS

Mes de Abril del 2026

Página 15 de 16  
Fecha de Impresión: 27/02/2026 09:28:57 a.m.  
PRARRE3367

434 - UNIVERSIDAD PEDAGÓGICA NACIONAL DEL ESTADO DE CHIHUAHUA

2E21C1 - COBERTURA EN EDUCACIÓN SUPERIOR

| Nivel/<br>Referencia<br>COMPONENTE | Objetivos                        | Nombre del Indicador /<br>Descripción del Indicador | Método de<br>Cálculo | Tipo/Sentido/Orientación/<br>Frecuencia/Tendencia | Indicador<br>Formula Variables de la Formula<br>(EIO/EIP) 100                            | Clasificación | Unidad de<br>Medida | Meta          |            | Avance del Indicador     |          | Medio de<br>Verificación | Supuestos |  |   |
|------------------------------------|----------------------------------|---|----------------------|---|--|---------------|---------------------|---------------|------------|--------------------------|----------|--------------------------|-----------|--|---|
|                                    |                                  |   |                      |   |  |               |                     | Valor Respog. | Meta       | Valor Logrado<br>del Mes | Av. Men. |                          |           | Valor Logrado<br>Acumulado   | Av. Acu.  |
| C05                                | Exención de inscripción otorgada | Porcentaje de exenciones de inscripción otorgadas   | PORCENTAJE           | Gestión<br>Eficacia<br>Semestral<br>ASCENDENTE    | EIO = Exenciones de inscripción otorgadas<br>EIP = Exenciones de inscripción programadas | CONSTANTE     | Exenciones          | 950.00        | 97.94      | 0.00                     | 0.00     | 505.00                   | 52.06     | DOCUMENTO INTERNO-<br>Informe de alumnos que reciben exención de inscripción Semestral | Los estudiantes se interesan en solicitar la exención de inscripción. |
|                                    |                                  |   |                      |   |  |               |                     | ACUMULADO     | Exenciones | 970.00                   | 970.00   | 970.00                   | 970.00    | 970.00   | 52.06   |

Justificación : Este mes no genero actualización

Observaciones :

| ACTIVIDAD<br>C0501 | Recepción de solicitudes para exención de inscripción | Porcentaje de solicitudes para exención de inscripción recibidas   | PORCENTAJE | Gestión<br>Eficacia<br>Semestral<br>ASCENDENTE | (SR/SPR)*100  | ACUMULADO | Solicitudes | 950.00 | 97.94 | 0.00   | 0.00 | 505.00 | 52.06 | DOCUMENTO INTERNO-<br>Informe de alumnos de exención de pago Semestral | Los estudiantes se interesan por solicitar la exención de inscripción |
|--------------------|---|--|------------|--|---|-----------|-------------|--------|-------|--------|------|--------|-------|--|---|
|                    |   | Mide el porcentaje de recepción de solicitudes a estudiantes de las diferentes unidades académicas que realizan una solicitud de exención de inscripción del semestre con la finalidad de conocer cuantos son los estudiantes interesados. |            |  | SR = Solicitudes recibidas<br>SPR = Solicitudes programadas a recibir | CONSTANTE | Solicitudes | 970.00 |       | 970.00 |      | 970.00 | 52.06 |  |   |

Justificación : Este mes no genero actualización

Observaciones :



| ACTIVIDAD<br>C0502 | Autorización de solicitudes para exención de inscripción | Porcentaje de solicitudes para exención de inscripción autorizadas   | PORCENTAJE | Gestión<br>Asesoria<br>Semestral<br>ASCENDENTE | (SEIA/SEIP)*100  | ACUMULADO | Solicitudes | 950.00 | 97.94 | 0.00   | 0.00 | 505.00 | 52.06 | DOCUMENTO INTERNO-<br>Informe de solicitudes Unidades y Comité Escolar Semestral | Los estudiantes se aproximan al proceso para la exención de inscripción de pago. |
|--------------------|--|--|------------|--|--|-----------|-------------|--------|-------|--------|------|--------|-------|--|--|
|                    |  | Mide el porcentaje de autorización de solicitudes de estudiantes de las diferentes unidades académicas para solicitar una exención de inscripción en la matrícula total de estudiantes |            |  | SEIA = Solicitudes para exención de inscripción autorizadas<br>SEIP = Solicitudes para exención de inscripción programadas | CONSTANTE | Solicitudes | 970.00 |       | 970.00 |      | 970.00 | 52.06 |  |  |

Justificación : Este mes no genero actualización

Observaciones :

**GOBIERNO DEL ESTADO DE CHIHUAHUA**  
**SEGUIMIENTO A LA MATRIZ DE INDICADORES PARA RESULTADOS**

Mes de Abril del 2026

| Objetivos  |                   |  | Indicador         |  |                                   |               | Meta             |               |      | Avances del Indicador |         |                         | Medio de Verificación |                       | Supuestos |
|--|-------------------|--|-------------------|--|-----------------------------------|---------------|------------------|---------------|------|-----------------------|---------|-------------------------|-----------------------|-----------------------|-----------|
| Nivel / Referencia   | Resumen Narrativo | Nombre del Indicador / Descripción del Indicador | Método de Cálculo | Tipos/Entidad/Dimensión/ Frecuencia/Tercericia | Fórmula / Variables de la Fórmula | Clasificación | Unidad de Medida | Valor Ref/rog | Meta | Valor Logrado del mes | Av. Men | Valor Logrado Acumulado | Av. Acu.              | Medio de Verificación | Supuestos |
| 434 - UNIVERSIDAD PEDAGÓGICA NACIONAL DEL ESTADO DE CHIHUAHUA<br>2E212C1 - COBERTURA EN EDUCACIÓN SUPERIOR |                   |  |                   |  |                                   |               |                  |               |      |                       |         |                         |                       |                       |           |
| Observaciones Generales del Programa Presupuestario en el Periodo  |                   |  |                   |  |                                   |               |                  |               |      |                       |         |                         |                       |                       |           |
| Responsables del Programa  |                   |  |                   |  |                                   |               |                  |               |      |                       |         |                         |                       |                       |           |
|                         |                   |  |                   |  |                                   |               |                  |               |      |                       |         |                         |                       |                       |           |
| L.A.E. Francisco Padilla Anguiano<br>Secretario Administrativo   |                   |  |                   |  |                                   |               |                  |               |      |                       |         |                         |                       |                       |           |
| Responsables del Ene Público   |                   |  |                   |  |                                   |               |                  |               |      |                       |         |                         |                       |                       |           |
|                          |                   |  |                   |  |                                   |               |                  |               |      |                       |         |                         |                       |                       |           |
| Mira Graciela Aída Velo Amparan<br>Rectora de la Universidad Pedagógica Nacional del Estado de Chihuahua   |                   |  |                   |  |                                   |               |                  |               |      |                       |         |                         |                       |                       |           |